台指選擇權波動指數

統一期貨

VIX
51.94

較前日
▼ 3.24

加權指數（左軸）
VIX（右軸）

2026/11/27
近 60 個交易日　8/31 – 11/27

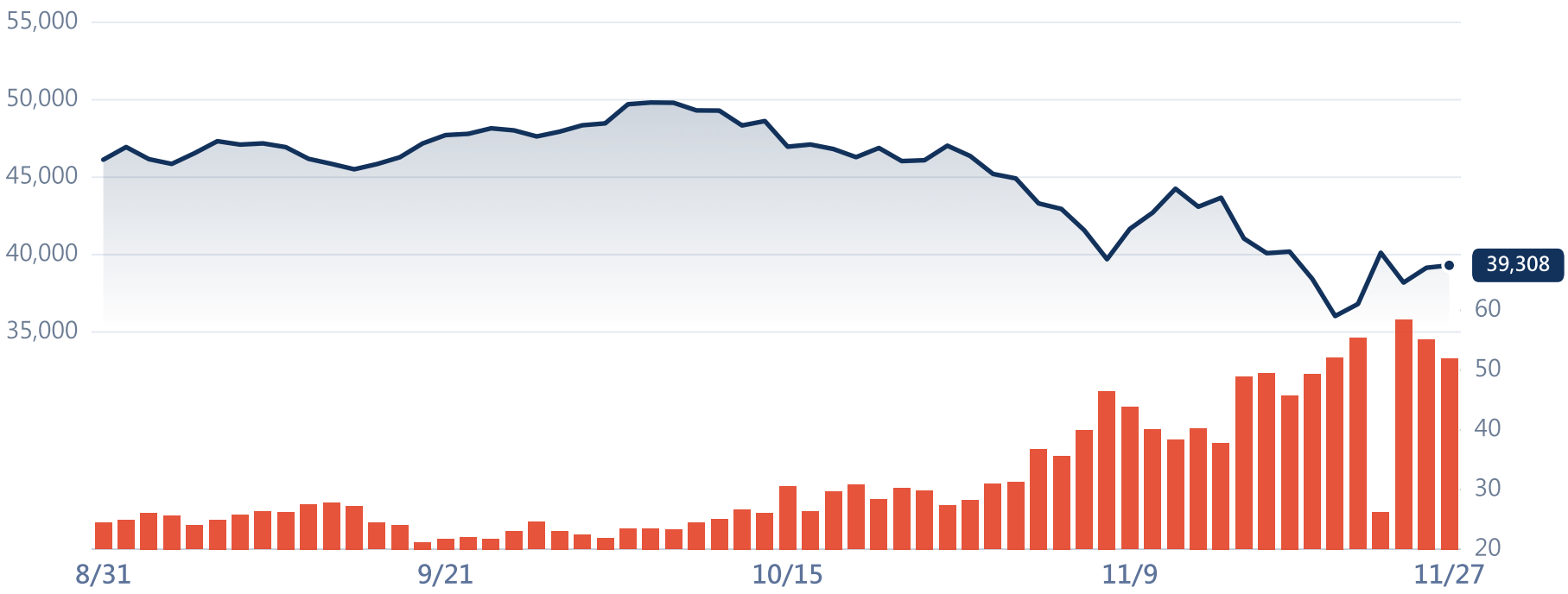

總公司 (02)2748-8338 台北市東興路8號B1之1 114年金管期總字第008號
本內容僅供參考，不作獲利保證，投資人應審慎評估交易風險 投資人仍應獨立審慎判斷及行使交易決定，並自負投資盈虧。

買賣權未平倉比率

統一期貨

P/C Ratio
46.67%

較前日
▼ 5.86

加權指數（左軸）
P/C Ratio（右軸）

2026/11/27
近 60 個交易日　8/31 – 11/27

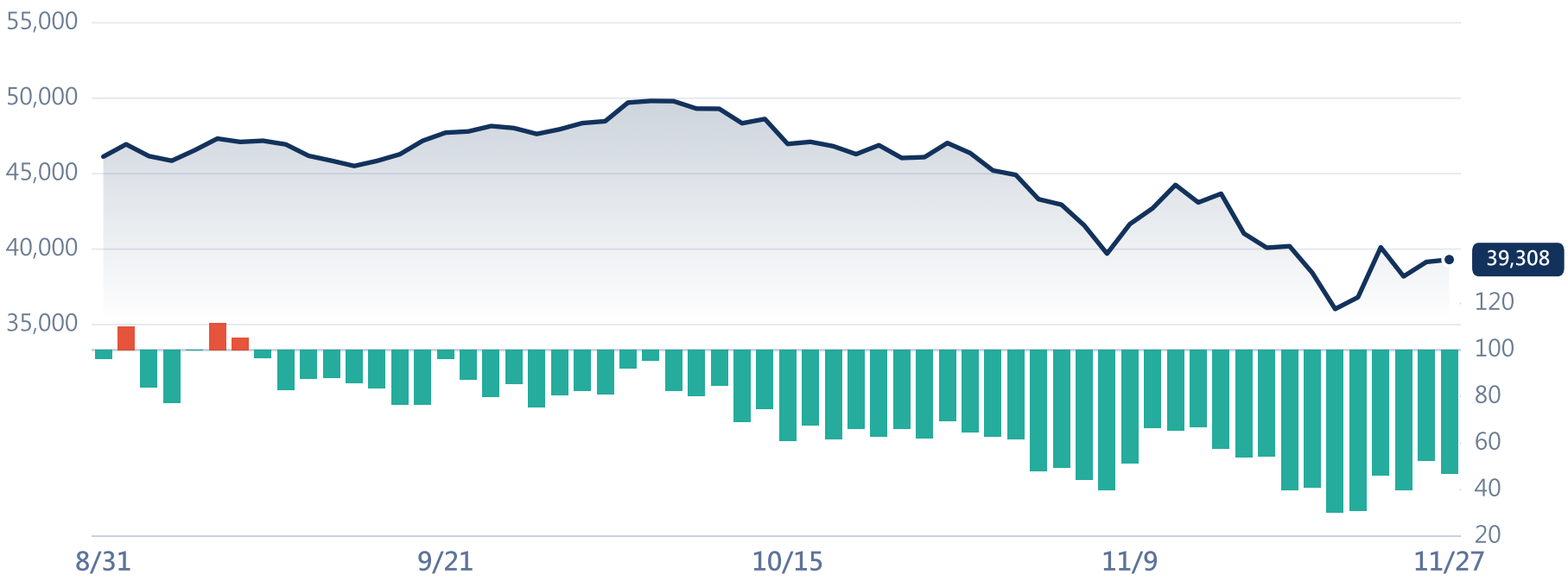

總公司 (02)2748-8338 台北市東興路8號B1之1 114年金管期總字第008號
本內容僅供參考，不作獲利保證，投資人應審慎評估交易風險 投資人仍應獨立審慎判斷及行使交易決定，並自負投資盈虧。

小台散戶指標

統一期貨

散戶多空
-10.96%

占比變化
▼ 8.40

加權指數（左軸）
小台散戶指標（右軸）

2026/11/27
近 60 個交易日　8/31 – 11/27

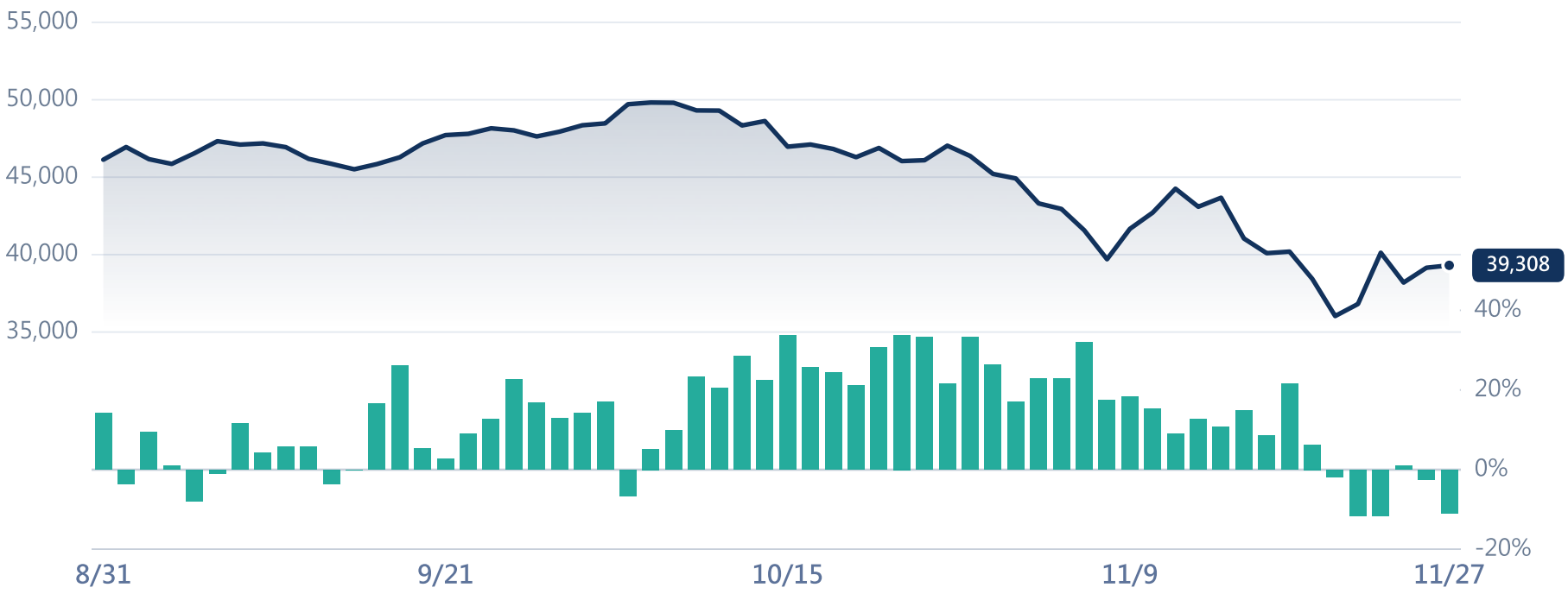

微台散戶指標

統一期貨

散戶多空
54.45%

占比變化
▲ 4.01

加權指數（左軸）
微台散戶指標（右軸）

2026/11/27
近 60 個交易日　8/31 – 11/27

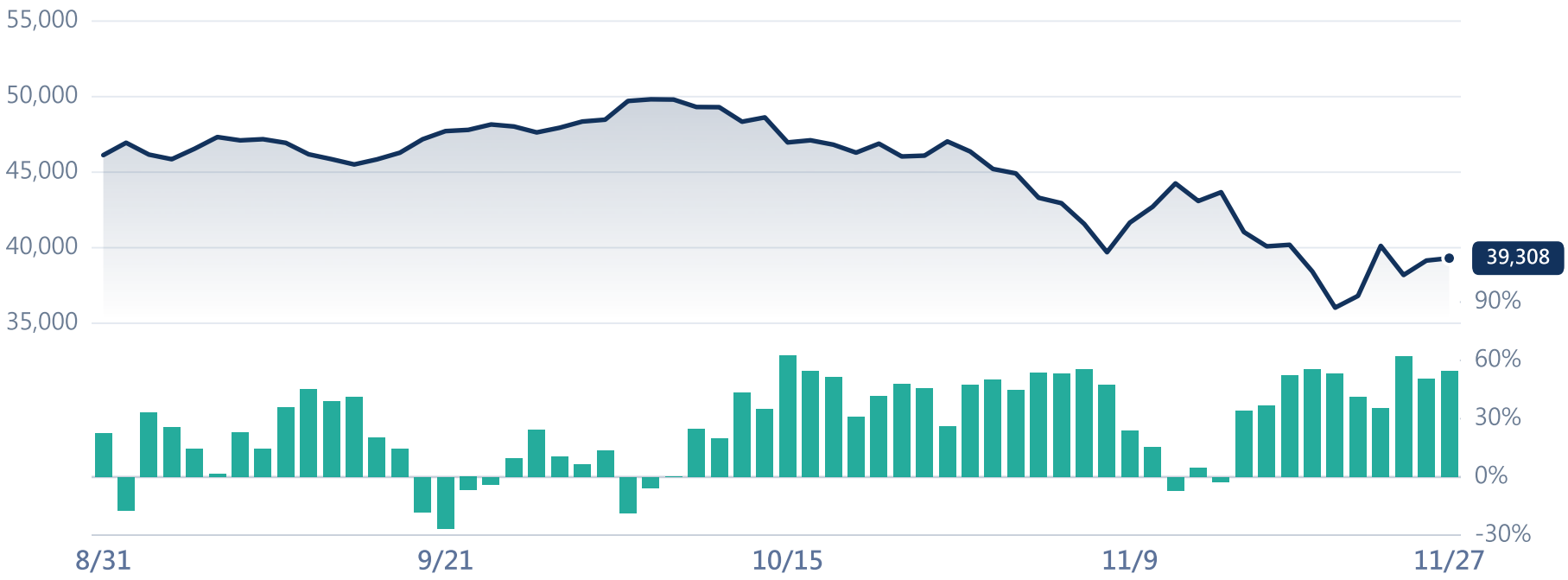

台指期現價差

統一期貨

價差 (期-現)
54.92

較前日
▼ 248.27

加權指數（左軸）
正逆價差（右軸）

2026/11/27
近 60 個交易日　8/31 – 11/27

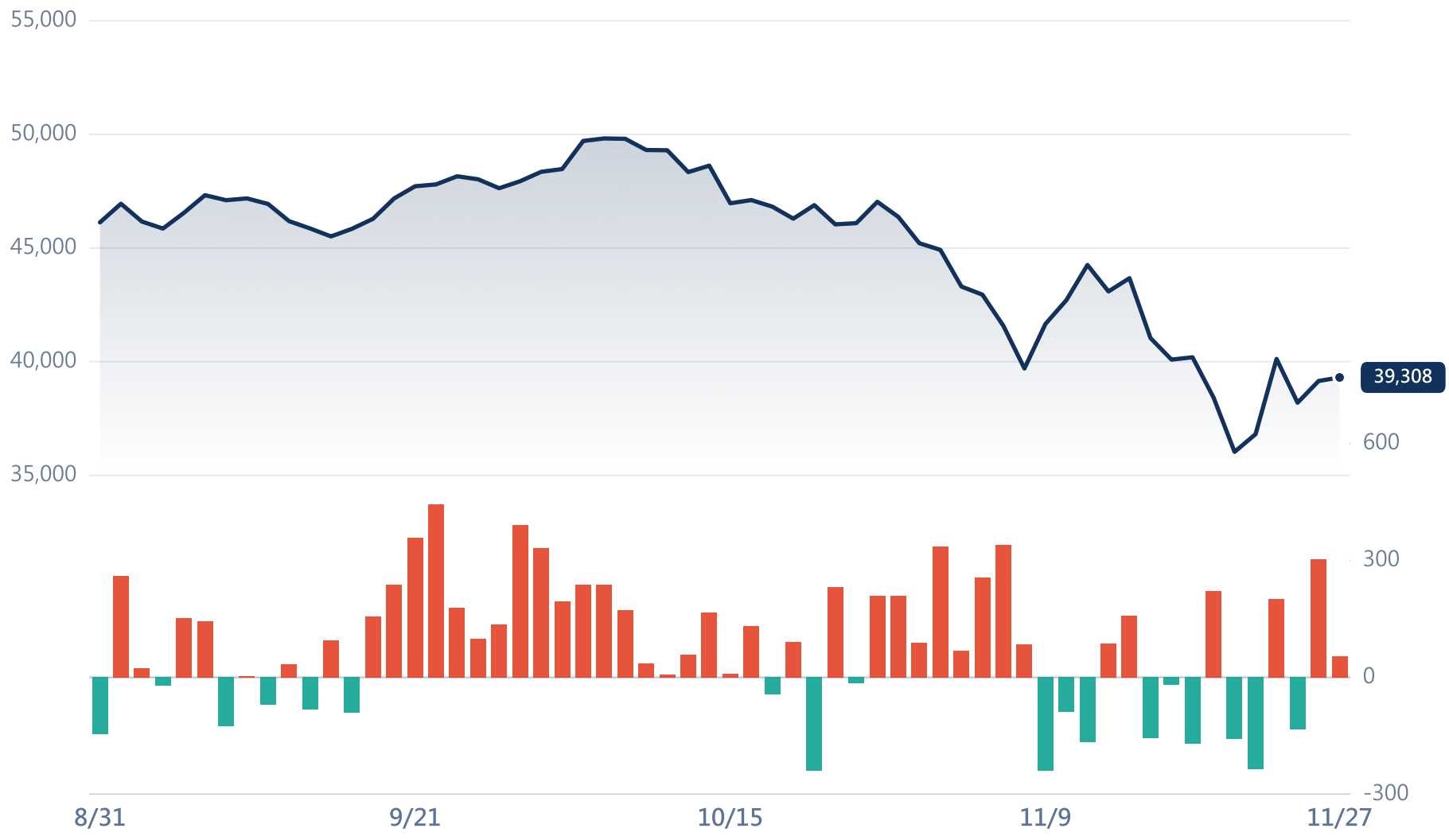

總公司 (02)2748-8338 台北市東興路8號B1之1 114年金管期總字第008號
本內容僅供參考，不作獲利保證，投資人應審慎評估交易風險 投資人仍應獨立審慎判斷及行使交易決定，並自負投資盈虧。

週選未平倉(週三)

2026/11/27
202612W1

統一期貨

買權未平倉		履約價	賣權未平倉	
(+6)	11	38400	10	(+9)
(+70)	78	38500	81	(+72)
(+5)	8	38600	6	(+3)
(+3596)	3606	38700	68	(+66)
(+3601)	3611	38800	130	(+117)
(+3599)	3605	38900	8	(+6)
(+73)	108	39000	111	(+86)
(+1488)	1507	39100	144	(+140)
(+1477)	1509	39200	108	(+18)
(+148)	155	39300	63	(+54)
(+25)	50	39400	24	(+21)
(+77)	101	39500	15	(+12)
(+40)	47	39600	3	(+3)
(+30)	38	39700	12	(-4)
(+31)	38	39800	8	(+5)
(+12)	18	39900	1	(-1)
(+308)	446	40000	20	(+2)
(+12)	42	40100	1	(+0)
(+26)	38	40200	12	(+2)

總公司 (02)2748-8338 台北市東興路8號B1之1 114年金管期總字第008號
本內容僅供參考，不作獲利保證，投資人應審慎評估交易風險 投資人仍應獨立審慎判斷及行使交易決定，並自負投資盈虧。

週五未平倉

2026/11/27
202612F1

統一期貨

買權未平倉		履約價	賣權未平倉	
(+1)	3	38400	5	(+0)
(+0)	1	38500	5	(+0)
(+0)	0	38600	17	(+12)
(+3599)	3600	38700	10	(+5)
(+3600)	3602	38800	8	(+7)
(+8)	9	38900	1	(+1)
(+0)	5	39000	19	(+18)
(+0)	0	39100	6	(+6)
(+1)	3	39200	1	(+1)
(+12)	12	39300	1	(+1)
(+0)	3	39400	18	(+18)
(+5)	8	39500	0	(+0)
(+10)	14	39600	10	(+5)
(+1)	2	39700	0	(+0)
(+1)	1	39800	0	(+0)
(+1)	2	39900	0	(+0)
(+10)	19	40000	4	(+0)
(+0)	3	40100	0	(+0)
(+1)	5	40200	0	(+0)

總公司 (02)2748-8338 台北市東興路8號B1之1 114年金管期總字第008號
本內容僅供參考，不作獲利保證，投資人應審慎評估交易風險 投資人仍應獨立審慎判斷及行使交易決定，並自負投資盈虧。

近月選未平倉

2026/11/27
202612

統一期貨

買權未平倉		履約價	賣權未平倉	
(-1)	10	38400	38	(+12)
(-3)	30	38500	70	(+18)
(+0)	468	38600	42	(+5)
(-4)	258	38700	27	(+15)
(-4)	186	38800	438	(+1)
(+0)	15	38900	71	(+9)
(+0)	176	39000	461	(+22)
(+0)	16	39100	27	(+14)
(-1)	31	39200	37	(+8)
(-1)	37	39300	54	(-2)
(-4)	31	39400	42	(+4)
(-2)	39	39500	61	(+32)
(+1)	42	39600	36	(-5)
(+4)	26	39700	31	(+22)
(+7)	48	39800	31	(+12)
(+3)	40	39900	21	(+8)
(+20)	1281	40000	346	(+39)
(+5)	64	40100	17	(+0)
(-11)	109	40200	16	(+0)

本內容僅供參考，不作獲利保證，投資人應審慎評估交易風險 投資人仍應獨立審慎判斷及行使交易決定，並自負投資盈虧。

遠月選未平倉

2026/11/27
202701

統一期貨

買權未平倉		履約價	賣權未平倉	
(+0)	0	38400	17	(+0)
(+0)	0	38500	5	(+0)
(+0)	2	38600	10	(+0)
(+0)	0	38700	5	(+0)
(+0)	0	38800	14	(+0)
(+1)	2	38900	10	(+0)
(-8)	17	39000	34	(-7)
(+0)	0	39100	6	(+0)
(+0)	3	39200	10	(+0)
(+0)	4	39300	8	(+0)
(+0)	2	39400	8	(+0)
(+0)	0	39500	10	(+0)
(+0)	1	39600	2	(+1)
(+0)	1	39700	10	(+0)
(+0)	0	39800	9	(+0)
(+0)	2	39900	0	(-1)
(+1)	76	40000	371	(-1)
(+0)	0	40100	2	(+0)
(+0)	2	40200	1	(+0)

總公司 (02)2748-8338 台北市東興路8號B1之1 114年金管期總字第008號
本內容僅供參考，不作獲利保證，投資人應審慎評估交易風險 投資人仍應獨立審慎判斷及行使交易決定，並自負投資盈虧。

台指期三大法人交易狀況

單位:口數

日期		未平倉部位變化				當日留倉				加權指數
		自營	投信	外資	合計	自營	投信	外資	合計	
11/23	(一)	1,036	5,966	-5,569	1,433	1,318	93,565	-103,432	-8,549	36,812
11/24	(二)	-1,551	4,449	250	3,148	-233	98,014	-103,182	-5,401	40,122
11/25	(三)	-418	2,904	-2,527	-41	-651	100,918	-105,709	-5,442	38,195
11/26	(四)	-1,759	4,002	-566	1,677	-2,410	104,920	-106,275	-3,765	39,152
11/27	(五)	-1,156	-565	-1,228	-2,949	-3,566	104,355	-107,503	-6,714	39,308

三大法人淨留倉部位



統一期貨投資顧問部製作

台指選擇權留倉

日期		自營商				外資			
		買權淨部位	買賣差額	賣權淨部位	買賣差額	買權淨部位(口)	買賣差額	賣權淨部位(口)	買賣差額
11/23	(一)	11,023	3,064	-625	-663	13,425	-1,730	751	-4
11/24	(二)	-2,042	-13,065	-2,610	-1,985	12,188	-1,237	1,727	976
11/25	(三)	1,560	3,602	-3,474	-864	13,059	871	2,725	998
11/26	(四)	3,026	1,466	-8,965	-5,491	14,219	1,160	3,247	522
11/27	(五)	6,788	3,762	-3,213	5,752	13,016	-1,203	3,661	414

日期		自營商		外資			
		買權金額	賣權金額	買權金額	賣權金額	約當台指期保證金口數	
						買權	賣權
11/23	(一)	621,162	167,144	1,240,202	256,665	1,769	366
11/24	(二)	1,327,378	180,647	3,304,859	156,397	4,714	223
11/25	(三)	438,328	30,157	1,405,111	305,772	2,004	436
11/26	(四)	505,861	57,331	1,983,371	251,489	2,829	359
11/27	(五)	691,372	16,709	1,035,828	287,045	1,478	409

外資買賣權金額與加權指數



統一期貨投資顧問部製作

台指期前五大交易人

日期	近月份				所有月份			
	買部位	賣部位	淨部位數	增減	買部位	賣部位	淨部位數	增減
11/23	96,853	72,616	24,237	1,848	96,856	72,681	24,175	1,975
11/24	96,924	67,796	29,128	4,891	96,929	68,644	28,285	4,110
11/25	97,585	69,106	28,479	-649	97,592	70,972	26,620	-1,665
11/26	100,524	65,033	35,491	7,012	100,531	66,872	33,659	7,039
11/27	98,919	63,893	35,026	-465	98,919	65,732	33,187	-472

台指期前十大交易人

日期	近月份				所有月份			
	買部位	賣部位	淨部位數	增減	買部位	賣部位	淨部位數	增減
11/23	105,231	100,512	4,719	374	105,246	100,788	4,458	397
11/24	106,016	96,213	9,803	5,084	107,723	97,916	9,807	5,349
11/25	107,269	96,581	10,688	885	108,908	98,606	10,302	495
11/26	110,339	93,591	16,748	6,060	112,004	95,577	16,427	6,125
11/27	108,640	95,166	13,474	-3,274	110,344	97,154	13,190	-3,237

前五大、十大交易人與加權指數

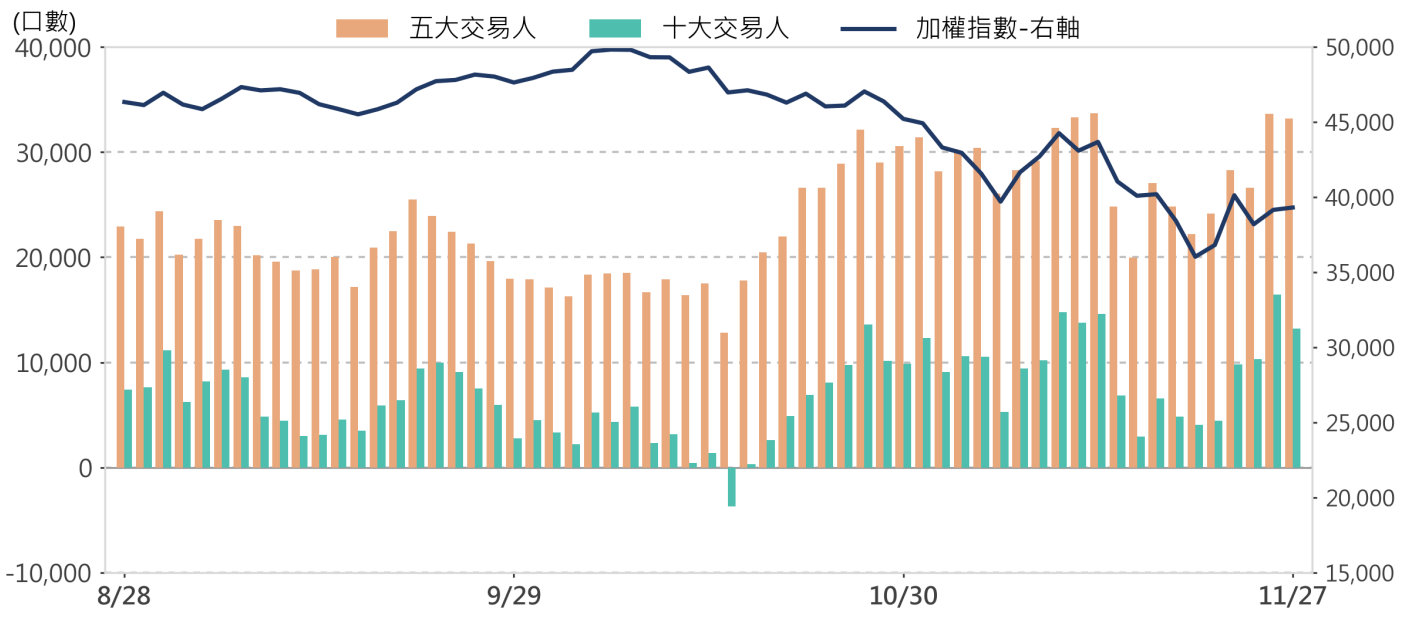

統一期貨投資顧問部製作

選擇權波動率指數與賣買權未平倉比

日期		VIX	30日百分位	50日百分位	100日百分位	賣買權未平倉比	買權最大未平倉履約價	賣權最大未平倉履約價	週買權最大履約價	週賣權最大履約價
11/23	(一)	55.36	1.00	1.00	1.00	0.31	50,000	49,800	41,000	32,400
11/24	(二)	26.18	0.07	0.35	0.25	0.46	50,000	49,800	41,000	32,400
11/25	(三)	58.38	1.00	1.00	1.00	0.40	50,000	49,800	37,700	38,000
11/26	(四)	55.18	0.93	0.96	0.98	0.53	50,000	49,800	37,700	32,400
11/27	(五)	51.94	0.86	0.92	0.96	0.47	50,000	49,800	38,800	32,400

買賣權未平倉比與加權指數

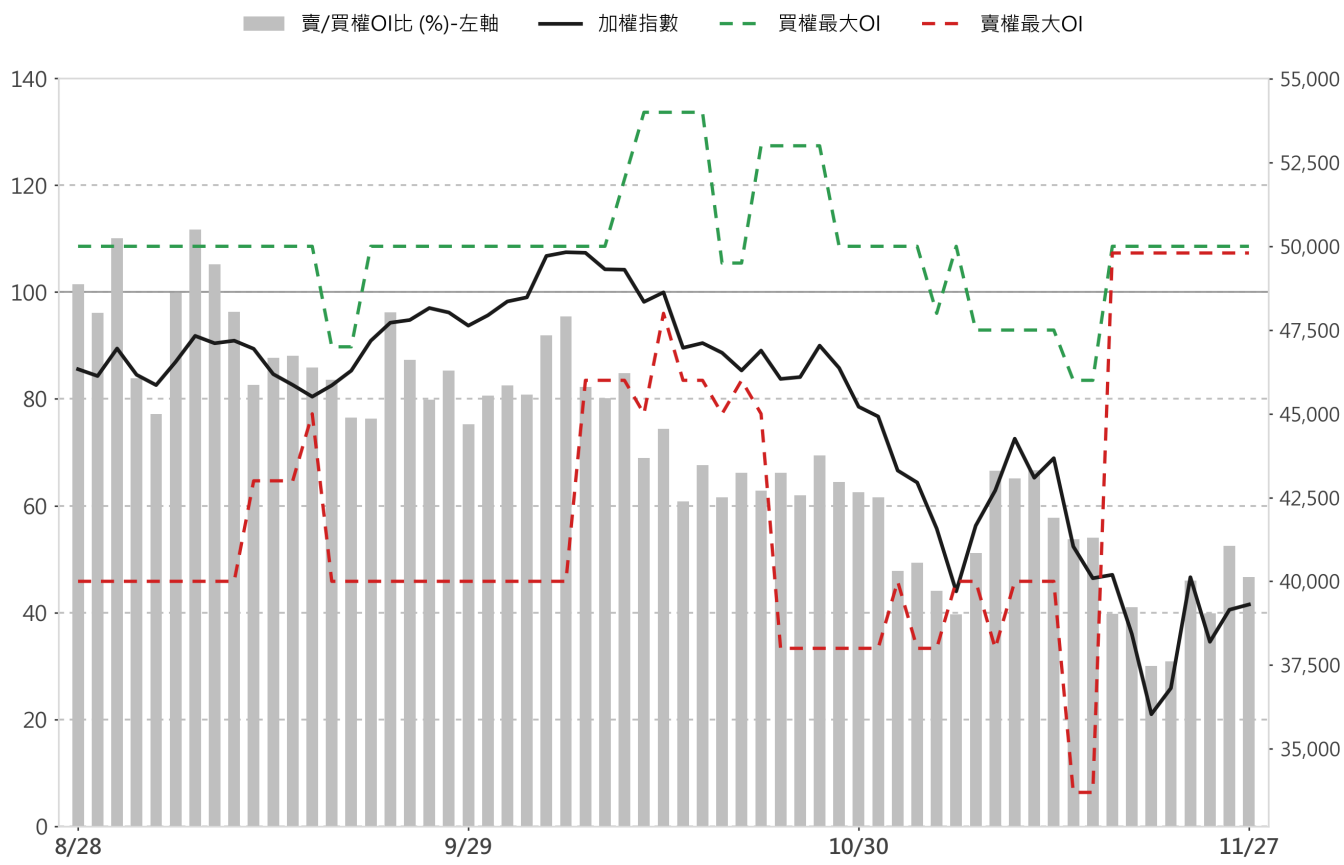

VIX

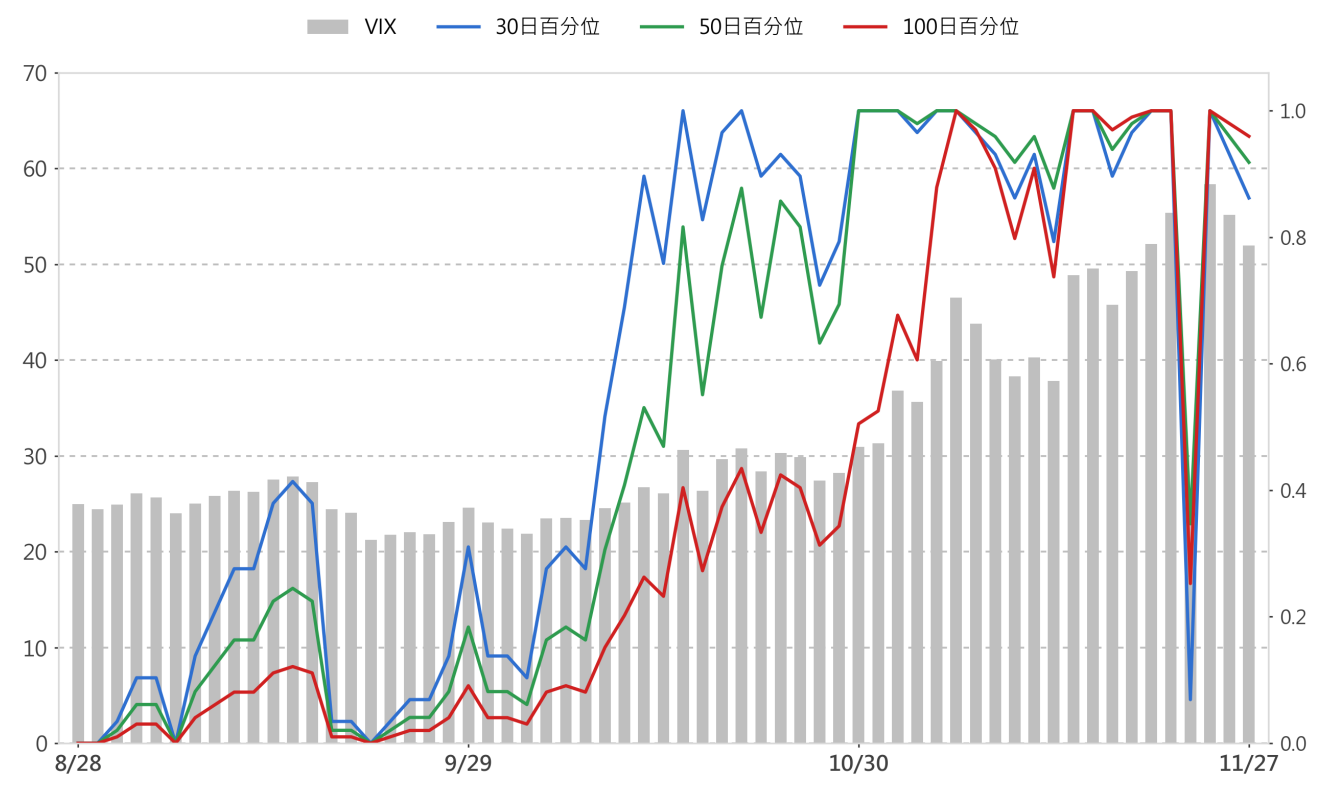

統一期貨投資顧問部製作