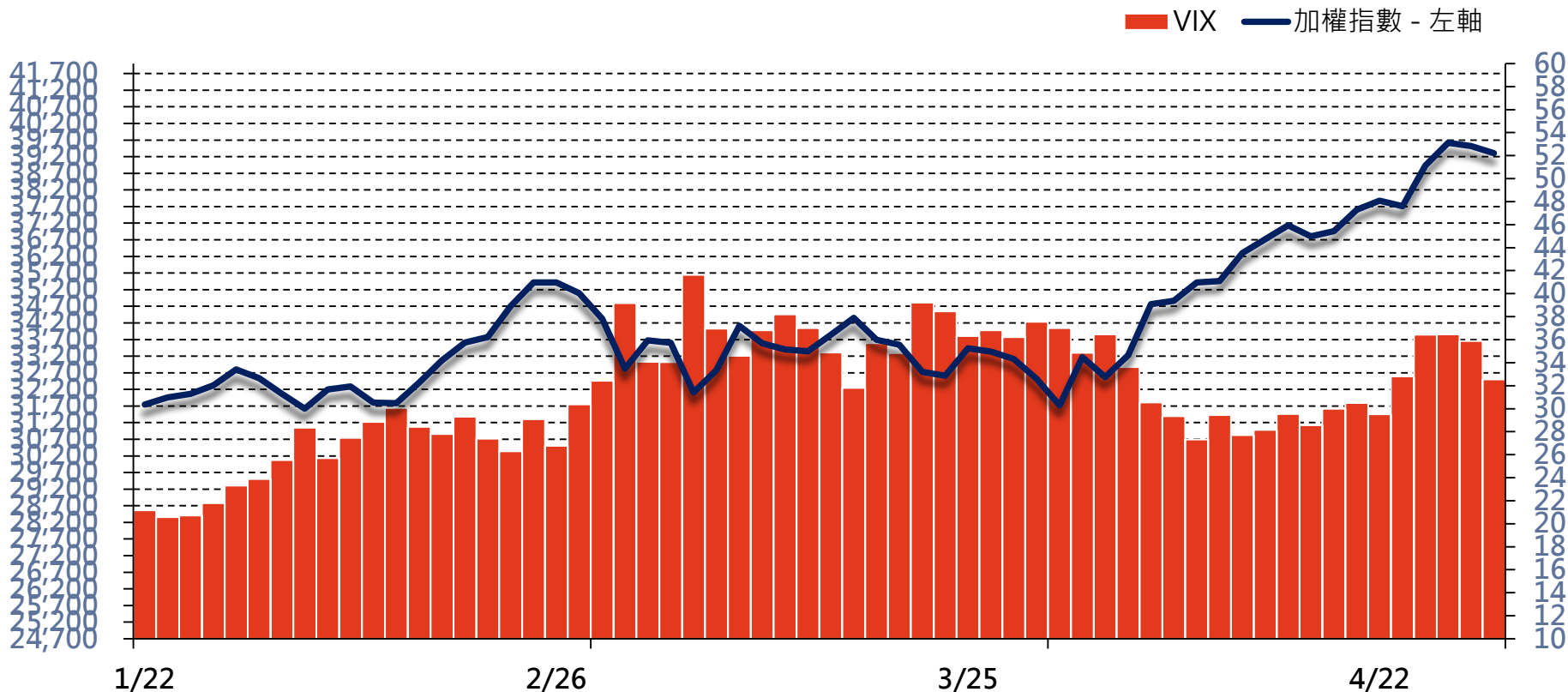


# 台指選擇權波動指數



VIX 32.55

2026/4/29



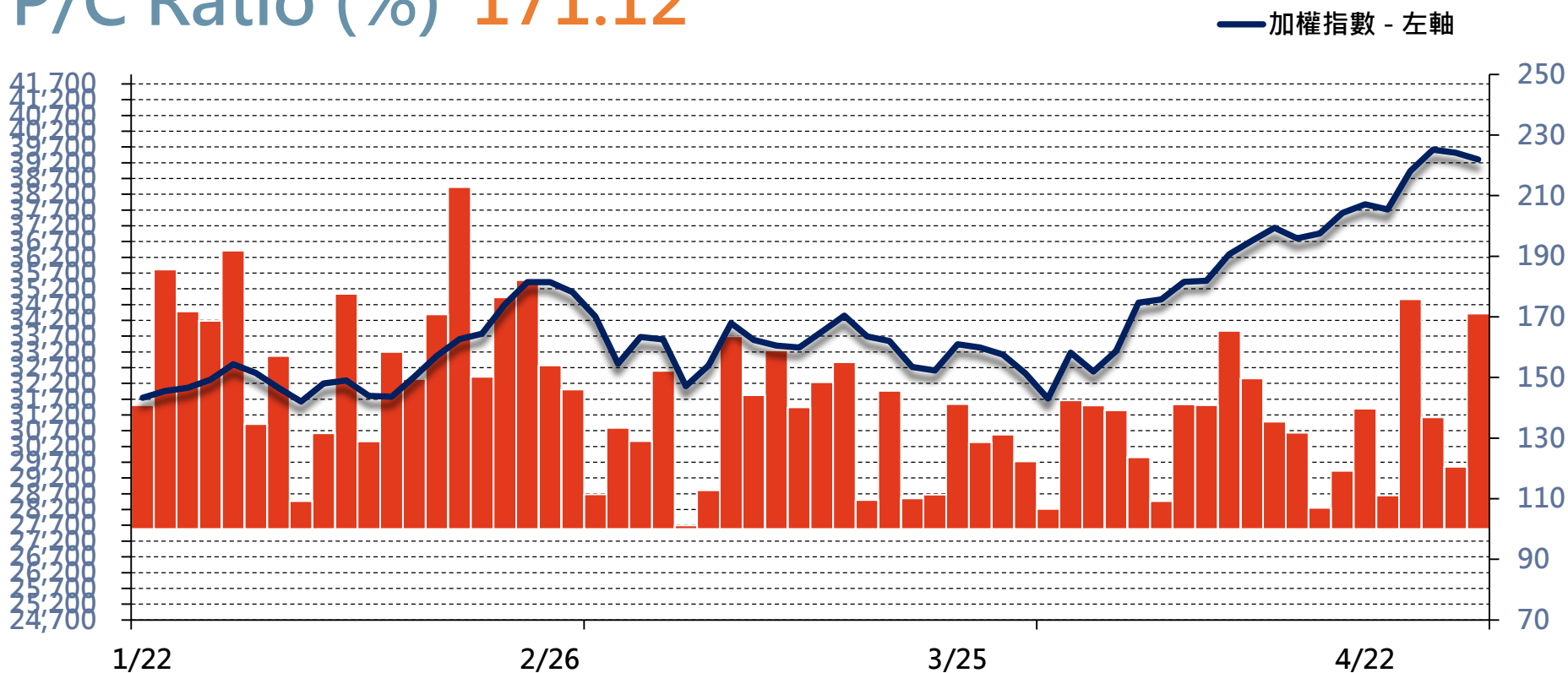
總公司 (02)2748-8338 台北市東興路8號B1之1 114年金管期總字第008號  
本內容僅供參考，不作獲利保證，投資人應審慎評估交易風險 投資人仍應獨立審慎判斷及行使交易決定，並自負投資盈虧。

# 買賣權未平倉比率



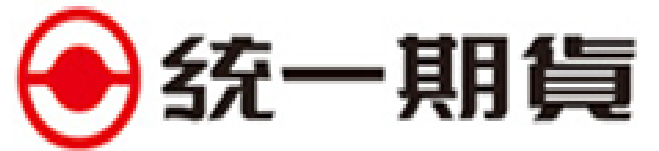
P/C Ratio (%) 171.12

2026/4/29



總公司 (02)2748-8338 台北市東興路8號B1之1 114年金管期總字第008號  
本內容僅供參考，不作獲利保證，投資人應審慎評估交易風險 投資人仍應獨立審慎判斷及行使交易決定，並自負投資盈虧。

# 小台散戶指標

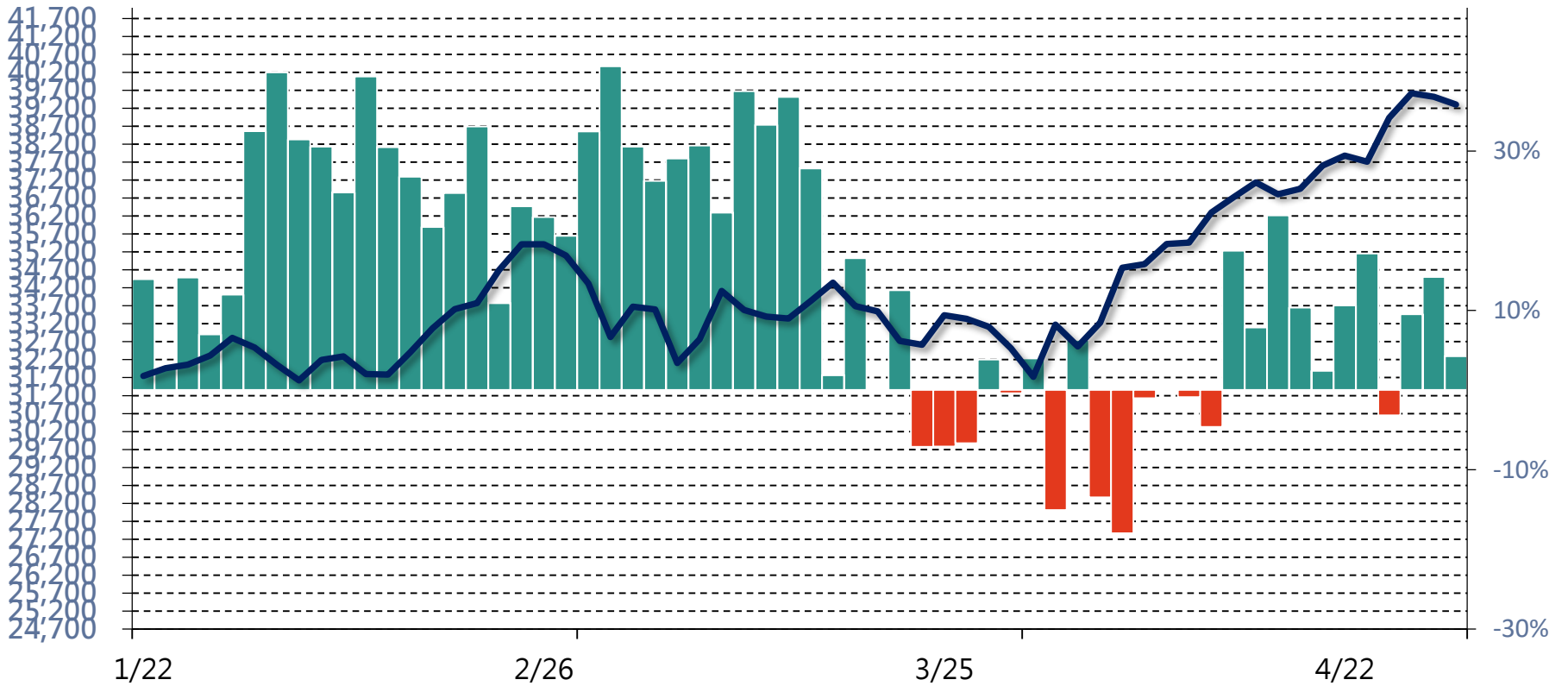


散戶多空: 4.26%

占比變化: -9.94%

2026/4/29

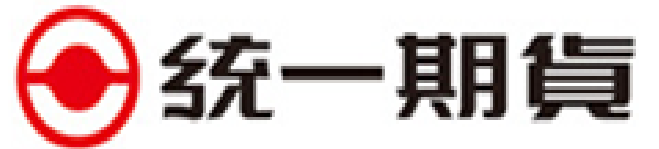
小台散戶指標 加權指數



總公司 (02)2748-8338 台北市東興路8號B1之1 114年金管期總字第008號

本內容僅供參考，不作獲利保證，投資人應審慎評估交易風險 投資人仍應獨立審慎判斷及行使交易決定，並自負投資盈虧。

# 微台散戶指標

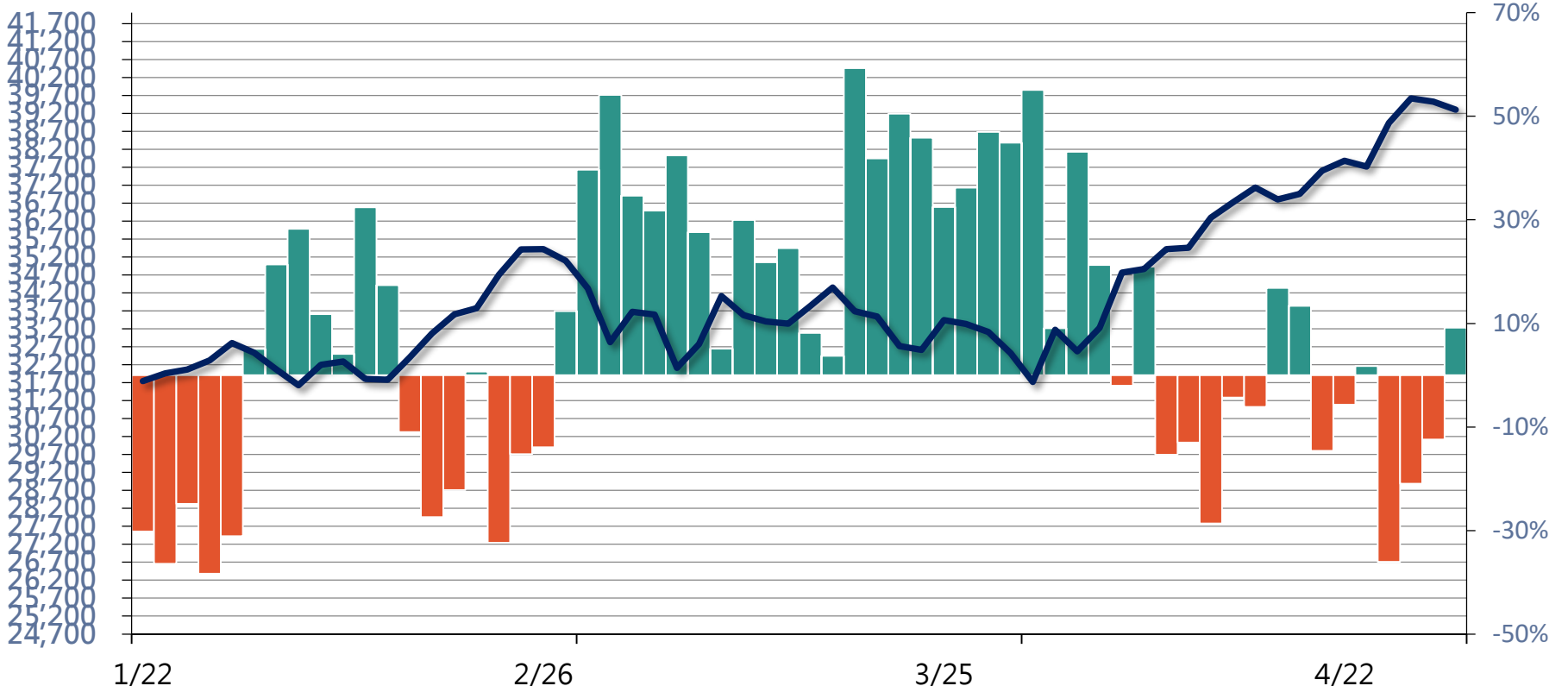


散戶多空: 9.15%

占比變化: 21.57%

2026/4/29

微台散戶指標 加權指數



總公司 (02)2748-8338 台北市東興路8號B1之1 114年金管期總字第008號

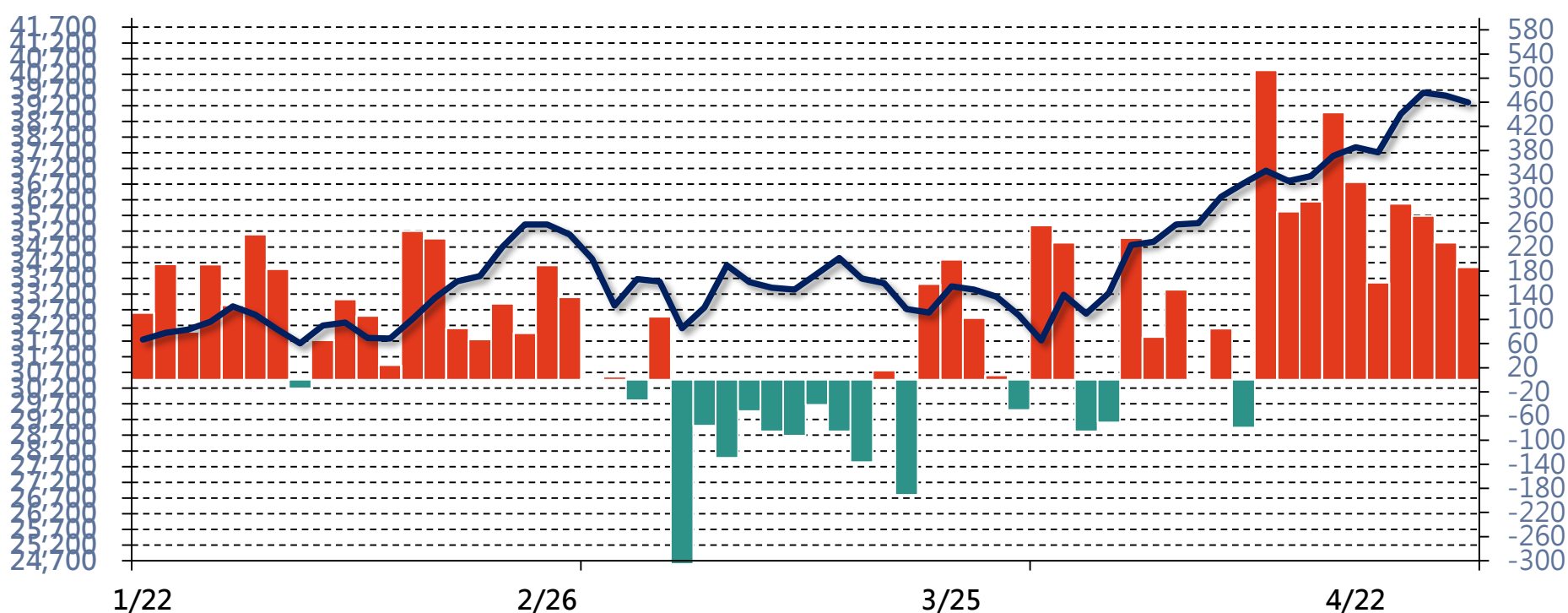
本內容僅供參考，不作獲利保證，投資人應審慎評估交易風險 投資人仍應獨立審慎判斷及行使交易決定，並自負投資盈虧。

# 台指期現價差



價差(期-現) 186.5

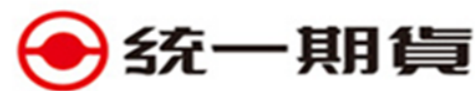
正逆價差 加權指數 - 左軸



總公司 (02)2748-8338 台北市東興路8號B1之1 114年金管期總字第008號  
本內容僅供參考，不作獲利保證，投資人應審慎評估交易風險 投資人仍應獨立審慎判斷及行使交易決定，並自負投資盈虧。

# 週選未平倉(週三)

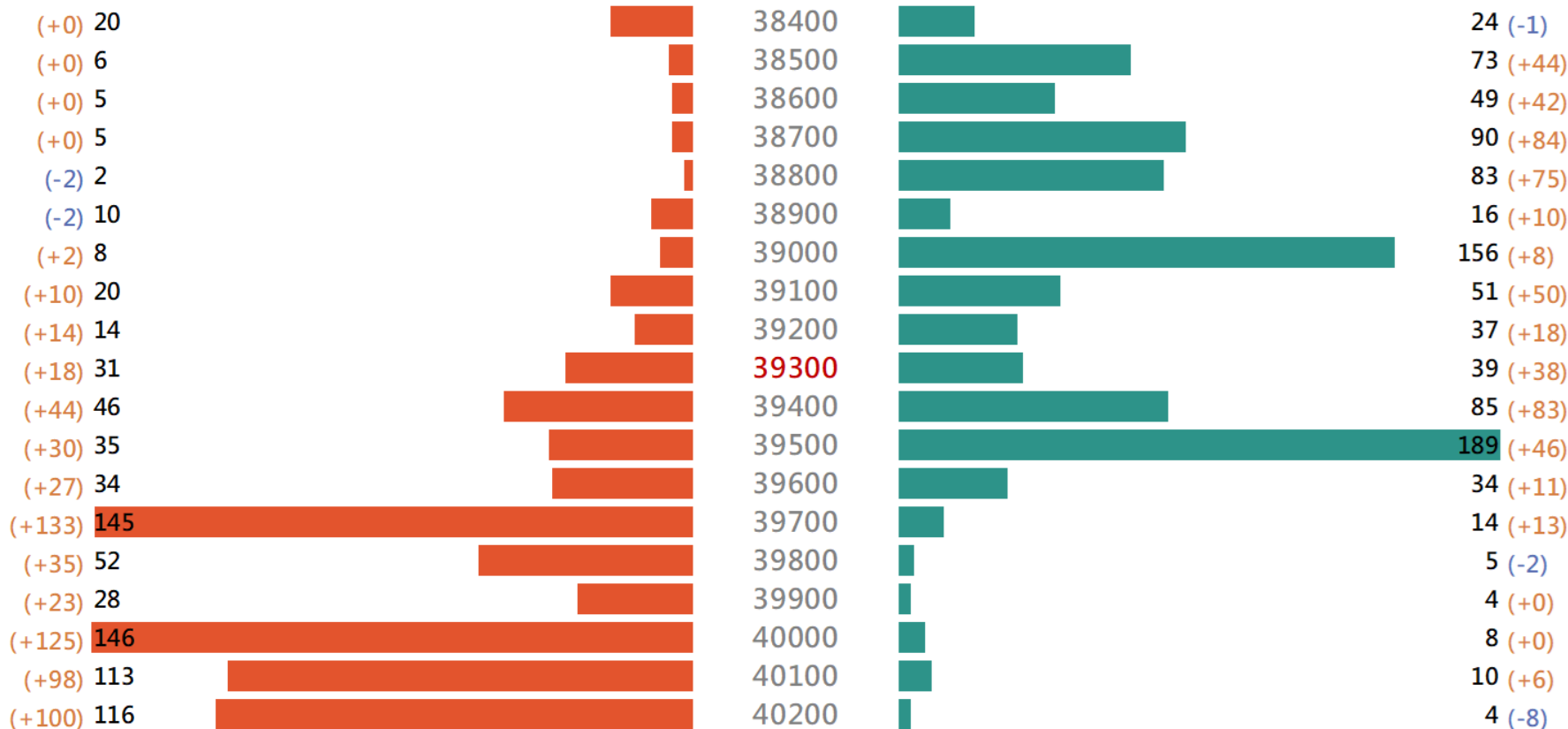
2026/4/29  
202605W1



買權未平倉

履約價

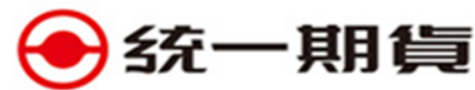
賣權未平倉



總公司 (02)2748-8338 台北市東興路8號B1之1 114年金管期總字第008號  
本內容僅供參考，不作獲利保證，投資人應審慎評估交易風險 投資人仍應獨立審慎判斷及行使交易決定，並自負投資盈虧。

# 週五未平倉

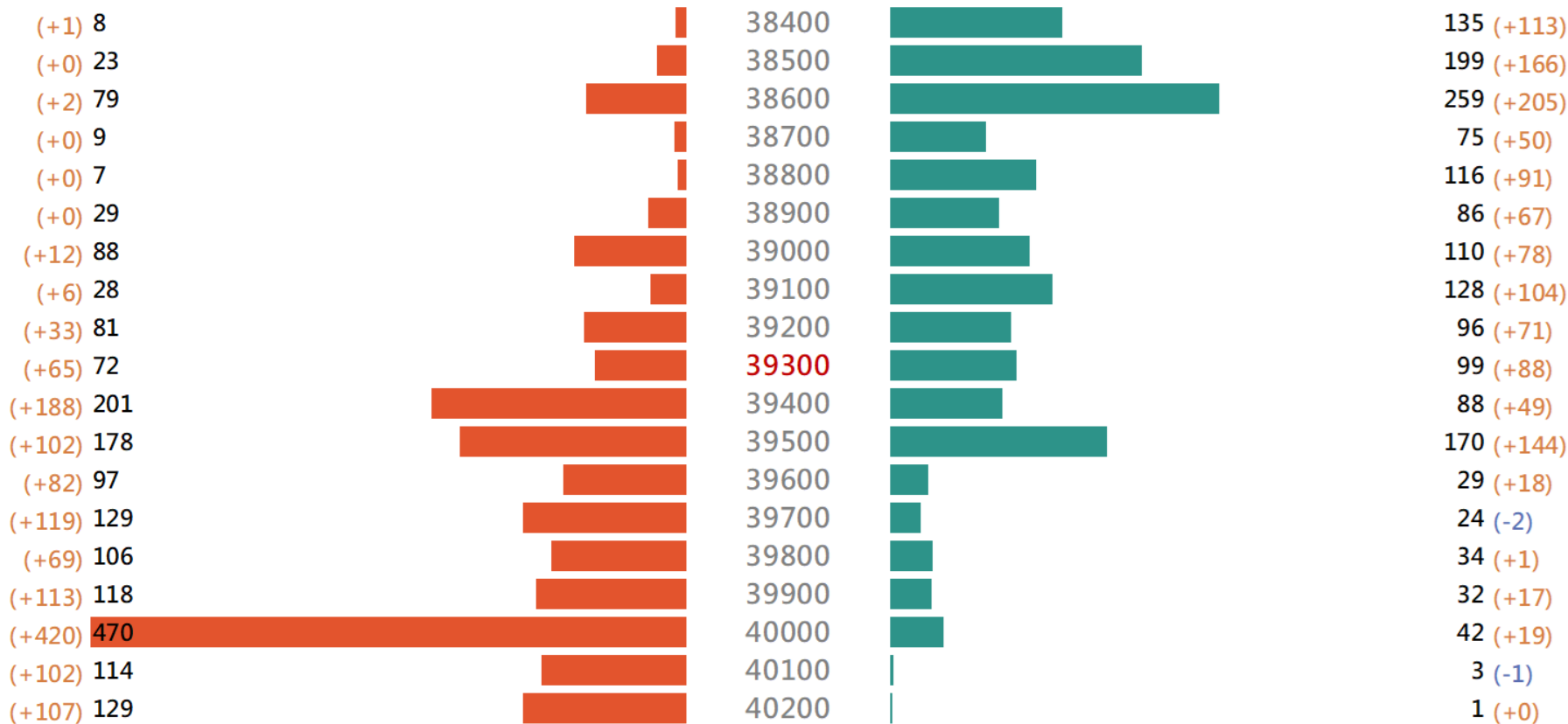
2026/4/29  
202605F1



買權未平倉

履約價

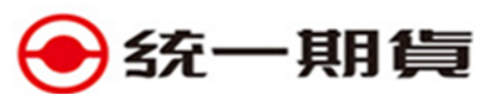
賣權未平倉



總公司 (02)2748-8338 台北市東興路8號B1之1 114年金管期總字第008號  
本內容僅供參考，不作獲利保證，投資人應審慎評估交易風險 投資人仍應獨立審慎判斷及行使交易決定，並自負投資盈虧。

# 近月選未平倉

2026/4/29  
202605



買權未平倉

履約價

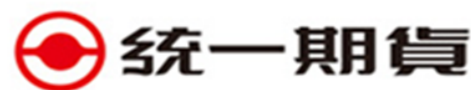
賣權未平倉

買權未平倉	履約價	賣權未平倉
(-2) 53	38400	36 (+8)
(+136) 569	38500	900 (+492)
(-8) 68	38600	50 (+25)
(-15) 92	38700	40 (+2)
(+5) 73	38800	95 (+5)
(+12) 60	38900	34 (+2)
(-50) 686	39000	166 (-2)
(+9) 110	39100	37 (-6)
(+2) 278	39200	103 (+55)
(+59) 196	<b>39300</b>	42 (+1)
(+9) 130	39400	58 (+19)
(+12) 267	39500	125 (+26)
(+3) 141	39600	67 (-1)
(-2) 129	39700	44 (+13)
(+6) 149	39800	40 (+2)
(+10) 174	39900	29 (+5)
(+65) <b>1565</b>	40000	106 (-3)
(+4) 315	40100	35 (+0)
(+16) 135	40200	14 (-1)

總公司 (02)2748-8338 台北市東興路8號B1之1 114年金管期總字第008號  
本內容僅供參考，不作獲利保證，投資人應審慎評估交易風險，投資人仍應獨立審慎判斷及行使交易決定，並自負投資盈虧。

# 遠月選未平倉

2026/4/29  
202606



買權未平倉

履約價

賣權未平倉

買權未平倉	履約價	賣權未平倉
(+0) 3	38400	50 (+0)
(+0) 56	38500	201 (+140)
(+0) 5	38600	6 (+0)
(+0) 11	38700	7 (+0)
(-2) 39	38800	2 (+0)
(+0) 3	38900	0 (+0)
(+0) 175	39000	<b>305 (+101)</b>
(+0) 13	39100	1 (+0)
(+0) 6	39200	3 (+2)
(+1) 7	<b>39300</b>	0 (+0)
(-5) 53	39400	0 (+0)
(+100) <b>203</b>	39500	200 (+100)
(+0) 62	39600	0 (+0)
(+0) 3	39700	1 (+0)
(+1) 27	39800	0 (+0)
(+1) 8	39900	1 (+0)
(+56) 127	40000	102 (+0)
(+1) 15	40100	1 (+0)
(-2) 18	40200	0 (+0)

總公司 (02)2748-8338 台北市東興路8號B1之1 114年金管期總字第008號  
本內容僅供參考，不作獲利保證，投資人應審慎評估交易風險，投資人仍應獨立審慎判斷及行使交易決定，並自負投資盈虧。