期貨/選擇權日報

2026/11/27

台灣金融行情速覽

台灣市場	收盤價	漲跌	漲跌幅
加權指數	39,308.08	156.27	0.40%
電子指數	2,436.71	16.89	0.70%
金融指數	3,235.75	-33.77	-1.03%
非金電指數	15,083.52	-67.9	-0.45%
店頭指數	285.77	-4.07	-1.40%
台指近	39,363.00	-129.00	-0.23%
電子近	2,448.05	4.80	0.20%
金融近	3,226.60	-35.80	-1.10%
非金電近	15,100.00	-60.00	-0.40%
櫃買近	278.60	0.00	0.00%

成交占比	今日	昨日
電子	75.00%	71.01%
金融	5.09%	4.43%

法人現貨	外資	投信	自營商
買進(億)	2,746.7	348.3	276.9
賣出(億)	3,043.0	263.1	278.8
合計(億)	-296.3	85.2	-2.0

法人期貨	外資	投信	自營商
變動(口)	-196	-565	-1,690
淨部位(口)	-106,699	104,345	-5,363

大額交易人期貨	十大交易人	十大特定法人
近月變動(口)	-3,274	-2,208
近月留倉(口)	13,474	11,218
全月變動(口)	-3,237	-3,417
全月留倉(口)	13,190	10,934

熱門股期 (近月)	成交量	收盤價	漲跌幅(%)
小型台積電期貨近	25,751	2,176.00	0.79%
台玻期貨近期	21,298	56.70	-5.97%
聯電期貨近期	17,556	87.90	-1.57%
小型穩懋期貨近期	17,438	445.50	0.34%
小型南電期貨近期	12,409	719.00	-2.04%
小型創意期貨近期	12,160	5,060.00	-6.12%
華通期貨近期	11,912	185.00	9.79%
華邦電期貨近期	9,953	103.50	0.00%
小型聯發科期貨近	9,907	3,665.00	-1.48%
小型國巨期貨近期	9,791	345.50	1.17%

類股對加權指數漲跌貢獻分析

類股名稱	漲跌幅 (%)	成交比重 (%)	貢獻點數
前五強			
半導體	1.09%	31.24%	239.89
電腦及週邊設備	0.46%	6.80%	9.54
營建類	1.39%	0.15%	3.38
油電燃氣	0.48%	0.20%	1.35
電子通路	0.49%	0.46%	1.17
前五弱			
金融保險	-1.03%	5.09%	-37.20
通信網路業	-1.39%	4.62%	-14.67
光電	-2.17%	4.09%	-11.71
塑膠類	-0.99%	2.56%	-8.37
運輸類	-1.12%	0.00%	-6.82

外資現/期貨進出

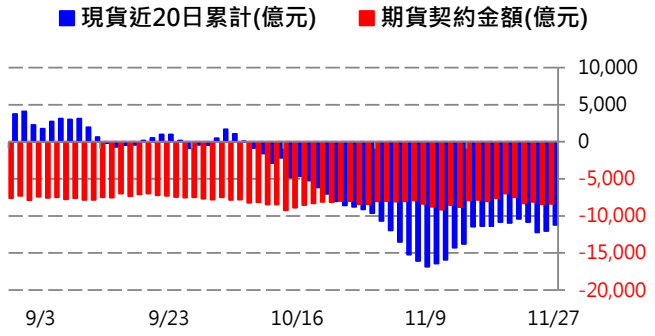

大額交易人未平倉

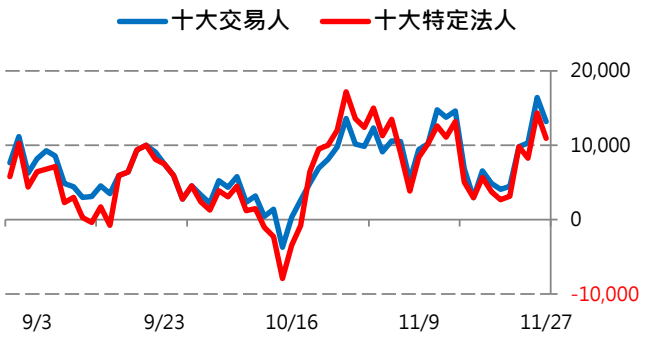

統一期貨官方帳號請搜尋

LINE@：@bbu3616b

FB：http://smarturl.it/pfcffacebook

YT：http://smarturl.it/pfcfyoutube

IG：http://smarturl.it/pfcfinstagram

期貨/選擇權日報

2026/11/27

台灣金融行情速覽

法人選擇權	外資	自營商
買權淨口數	13,016	6,788
賣權淨口數	3,661	-3,213
合計淨口數	9,355	10,001
買權淨金額(億)	10.36	6.91
賣權淨金額(億)	2.87	0.17
合計淨金額 (億)	7.49	6.75

選擇權指標	買權	賣權
未平倉量	85,100	39,714
P/C 成交比	0.82	
P/C 未平倉比	0.47	

選擇權主力未平倉金額

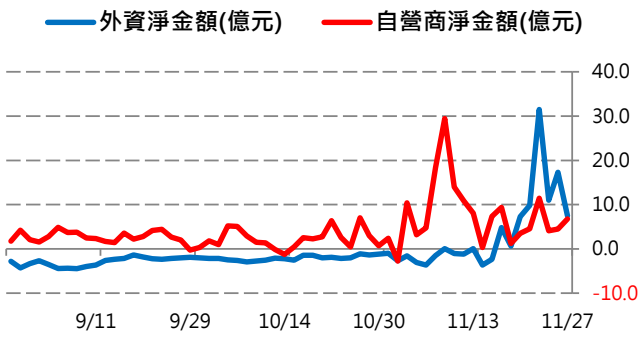

PC ratio 指標

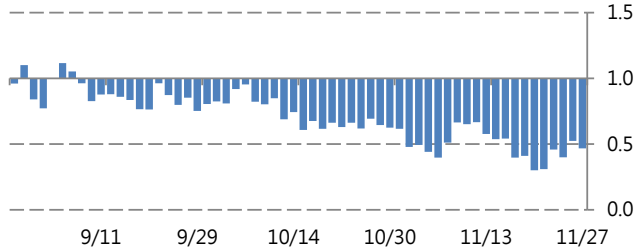

VIX 指標

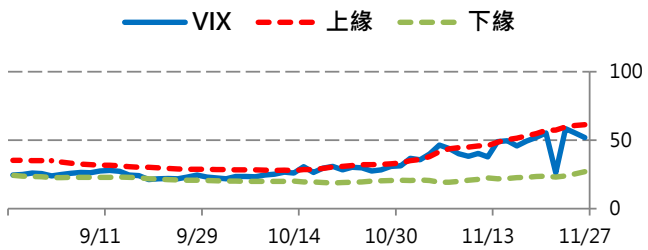

近週結算 選擇權未平倉分布

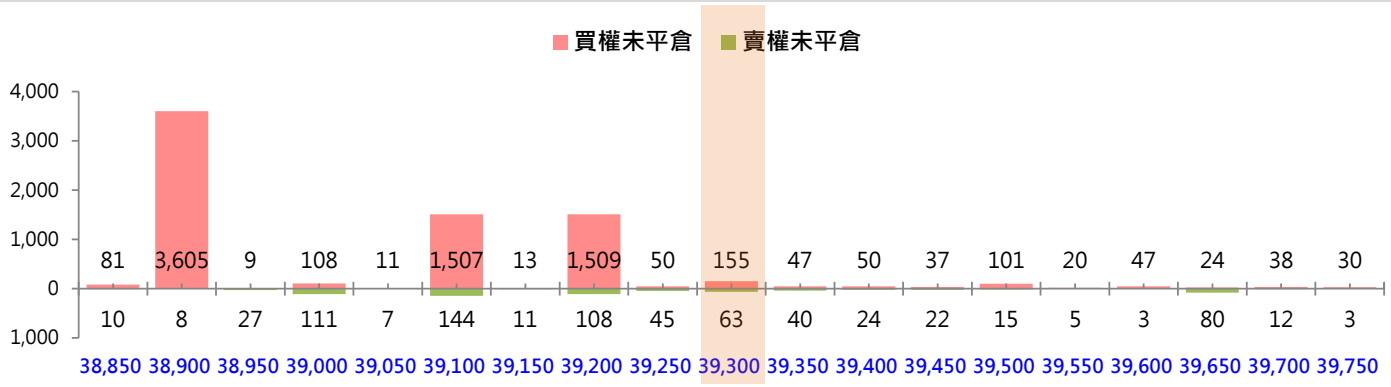

台股盤勢分析

美股感恩節休市、消息面平淡，台股適逢週選結算，盤中多空拉鋸於平盤上下震盪，尾盤在台積電、鴻海等權值股拉抬下由黑翻紅；ASIC、PCB 與光通訊股拉回，中小型電子股表現偏弱。

綜觀法人籌碼，三大法人合計賣超 213 億元，其中外資賣超 296.3 億元，而自營商賣超 2 億元，投信則買超 85.2 億元。檢視選擇權金流，外資減碼 9.83 億元偏多部位，自營商則加碼 2.26 億元偏多部位。選擇權未平倉部分，12 月 W1 週選價平近 9 檔賣權最大未平倉下降 100 點至 39,100 點，買權最大未平倉上升 50 點至 38,900 點，最大 OI 區間下移中性偏空。期貨方面，外資夜盤加碼 1,951 口空單，日盤則減碼 1,755 口空單，未平倉淨空單增至 -106,699 口；十大特定法人大幅減碼 3,417 口多單至 10,934 口。(深度評論：僅限內期戰情室投顧會員參考)

Future/Option Daily Report

2026/11/27

Taiwan Financial Market Overview

Index/Future	Close	Change	Change (%)
TSE	39,308.08	156.27	0.40%
Ele. Index	2,436.71	16.89	0.70%
Fin. Index	3,235.75	-33.77	-1.03%
TXF	39,363.00	-129.00	-0.23%
TEF	2,448.05	4.80	0.20%
TF	3,226.60	-35.80	-1.10%
STWN	3,341.75	-11.50	-0.34%

Volume Ratio	Today	Yesterday
Electronics	75.00%	71.01%
Finance	5.09%	4.43%

Taiwan Stock Market Chips

Trading Value	FI	SIT	Dealers
Buy (0.1 Bn)	2,746.7	348.3	276.9
Sell (0.1 Bn)	3,043.0	263.1	278.8
Total	-296.3	85.2	-2.0

Taiwan Index Futures Chips

Institutional	FI	SIT	Dealers
Change	-196	-565	-1,690
Net Position	-106,699	104,345	-5,363
Large Trader	**Top 10 Traders**		**Top 10 SII**
Nearby OI Chg	-3,274		-2,208
Nearby OI	13,474		11,218
Total OI Chg	-3,237		-3,417
Total OI	13,190		10,934

Stock Contributions of the FTSE Taiwan Index

Stock Names	Quo. Chg (%)	Contributions (pt)
Strongest Five		
TSMC	1.63%	30.04
Hon Hai	1.15%	2.33
Wiwynn	6.37%	1.16
Realtek	3.42%	0.71
Fubon Financial	1.08%	0.53
Weakest Five		
MediaTek	-0.67%	-1.10
Cathay Financial	-2.39%	-1.03
Hua Nan Financia	-4.64%	-0.99
Largan Precision	-4.29%	-0.96
Accton	-4.01%	-0.94

Sector Contributions of the TSE

Sector Names	Quo. Chg (%)	Volumn (%)	Cont. (%)
Strongest Five			
Semiconductor	1.09%	31.24%	239.89
Computers	0.46%	6.80%	9.54
Construction	1.39%	0.15%	3.38
Oil Electricity Gas	0.48%	0.20%	1.35
Elec. Channels	0.49%	0.46%	1.17
Weakest Five			
Financial	-1.03%	5.09%	-37.20
Telecom.	-1.39%	4.62%	-14.67
Optoelectronics	-2.17%	4.09%	-11.71
Plastic	-0.99%	2.56%	-8.37
Transportation	-1.12%	0.00%	-6.82

FI Stock/Futures Inflow and Outflow

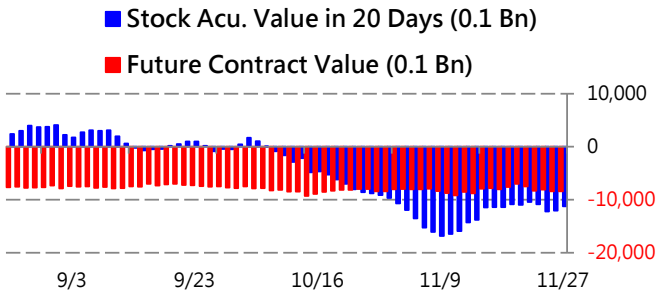

Open Interest of Large Traders

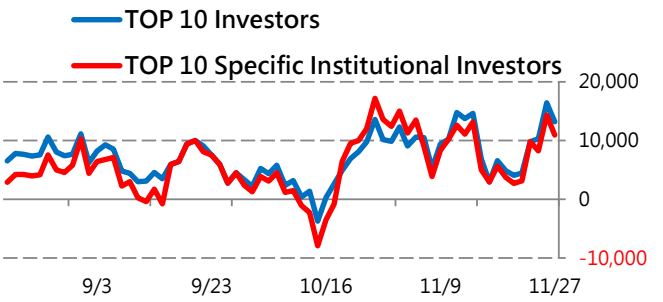

Asia Future Overview (SGX Future)

Index (Future)	Close	Change	Change (%)
A50 (SFC)	13,180.00	510.00	4.03%
Nikkei 225 (SNI)	58,725.00	1,315.00	2.29%
Singapore (SSG)	450.30	1.50	0.33%

Futures

Exchange	Commodities	Initial Margin
SGX	FTSE Taiwan Index (TWN)	$12,100 USD
TFE	TAIEX (TX)	$701,000 NTD
TFE	Mini-TAIEX (MTX)	$175,250 NTD
TFE	Micro-TAIEX (TMF)	$35,050 NTD

Official Accounts of Uni-President Futures are below:

LINE@：@bbu3616b

FB：http://smarturl.it/pfcffacebook

YT：http://smarturl.it/pfcfyoutube

IG：http://smarturl.it/pfcfinstagram

附錄

免責宣言

本研究報告之內容取材自據信為可靠之資料來源，但概不以明示或默示的方式，對資料、英文詞彙用法之準確性、完整性及正確性做出任何陳述或保證。對於報告載述意見進行更改與撤回並不另行通知。

本研究報告所載之投資資訊，僅提供客戶作為一般投資參考，並非針對特定對象提供專屬之投資建議。文中所載資訊或任何意見不構成任何買賣有價證券、衍生性金融商品及其他投資標的之邀約、宣傳或引誘等事項。對於本投資報告所討論或建議之任何投資標的，或文中所討論或建議之投資策略，投資人應就其是否適合本身財務狀況與投資條件，進一步諮詢財務顧問的意見。

本研究報告並非(且不應解釋為)在任何司法管轄區內，任何非依法從事證券、期貨經紀或交易人士或公司，為該管轄區內從事證券、期貨經紀或交易之游說。

本研究報告內容屬統一期貨投顧之著作權，嚴禁抄襲與仿造。

服務據點

統一期貨台北總公司 【114年金管期總字第008號】
客服電話：(02) 2748-8338
地址 : 10570 臺北市東興路8號B1-1

統一期貨台南分公司 【115年金管期分字第001號】
客服電話：(06) 208-2088
地址 : 70456台南市開元路280號6樓

統一期貨台中分公司 【102年金管期分字第012號】
客服電話：(04) 2202-5006
地址 : 40457台中市進化北路369號5樓

統一期貨高雄分公司 【113年金管期分字第004號】
客服電話：(07) 222-2788
地址 : 80054高雄市中正三路55號13-1樓



統一期貨官方帳號請搜尋
LINE@：@bbu3616b
FB：http://smarturl.it/pfcffacebook
YT：http://smarturl.it/pfcfyoutube
IG：http://smarturl.it/pfcfinstagram

本刊僅供參考，不做任何保證，亦不負任何法律上的責任