

台灣金融行情速覽

台灣市場	收盤價	漲跌	漲跌幅
加權指數	47,100.65	-640.86	-1.34%
電子指數	3,043.03	-46.74	-1.51%
金融指數	3,222.97	11.72	0.36%
非金電指數	15,365.71	-192.34	-1.24%
店頭指數	440.81	-12.69	-2.80%
台指近	47,436.00	-992.00	-2.02%
電子近	3,078.35	-64.40	-2.05%
金融近	3,206.60	-2.80	-0.09%
非金電近	15,348.00	-197.00	-1.27%
櫃買近	442.80	-12.70	-2.79%

成交占比	今日	昨日
電子	82.40%	81.78%
金融	2.08%	2.46%

法人現貨	外資	投信	自營商
買進(億)	5,904.4	628.0	583.3
賣出(億)	6,290.4	555.9	753.2
合計(億)	-385.9	72.2	-169.8

法人期貨	外資	投信	自營商
變動(口)	-8,298	-1,017	19
淨部位(口)	-77,399	60,185	-2,565

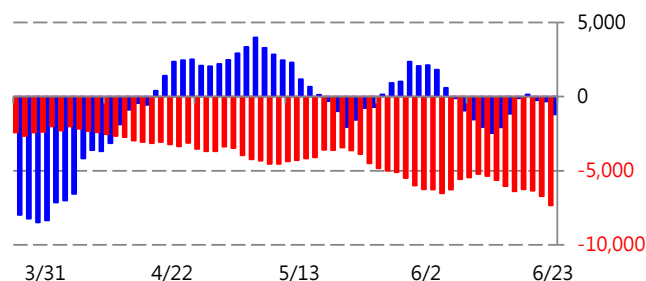
大額交易者期貨	十大交易者	十大特定法人
近月變動(口)	-4,092	-7,483
近月留倉(口)	-9,943	-14,975
全月變動(口)	-4,294	-7,816
全月留倉(口)	-10,506	-16,057

熱門股期(近月)	成交量	收盤價	漲跌幅(%)
聯電期貨近期	107,738	171.00	4.27%
群創期貨近期	85,568	67.50	-0.30%
力積電期貨近期	47,319	78.40	-5.20%
友達期貨近期	38,487	29.00	-5.07%
小型聯發科期貨近	30,876	4,585.00	0.00%
小型台積電期貨近	30,151	2,520.00	-1.95%
華邦電期貨近期	28,084	210.50	-7.06%
旺宏期貨近期	26,473	174.50	-7.92%
南亞科期貨近期	23,106	461.00	-9.96%
小型穩懋期貨近期	22,776	518.00	-6.33%

類股對加權指數漲跌貢獻分析			
類股名稱	漲跌幅(%)	成交比重(%)	貢獻點數
前五強			
金融保險	0.36%	2.08%	13.19
百貨類	1.66%	0.08%	1.98
食品類	0.72%	0.12%	1.74
運動休閒	-0.07%	0.10%	-0.10
營建類	-0.07%	0.15%	-0.19
前五弱			
半導體	-0.87%	46.39%	-239.91
電子零組件	-3.43%	17.96%	-172.93
其他電子	-2.62%	2.98%	-52.43
電腦及週邊設備	-2.04%	4.43%	-46.25
通信網路業	-3.01%	2.18%	-37.57

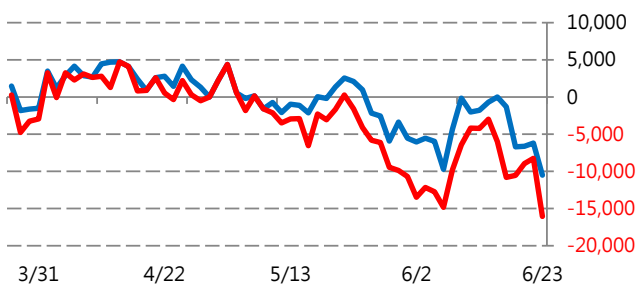
外資現/期貨進出

■ 現貨近20日累計(億元) ■ 期貨契約金額(億元)



大額交易者未平倉

— 十大交易者 — 十大特定法人



統一期貨官方帳號請搜尋

LINE@ : @bbu3616b

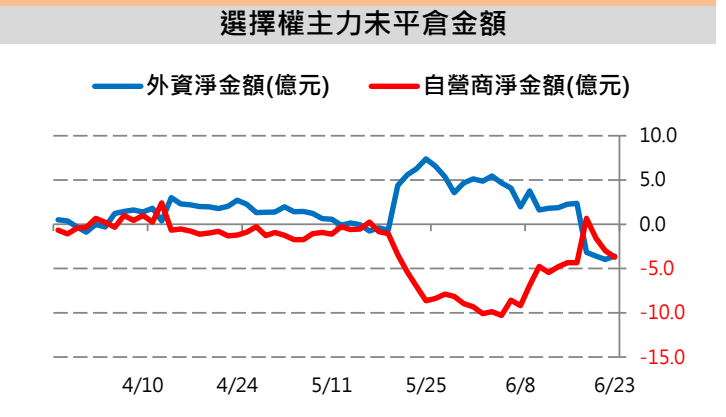
FB : <http://smarturl.it/pfcfacebook>

YT : <http://smarturl.it/pfcyoutube>

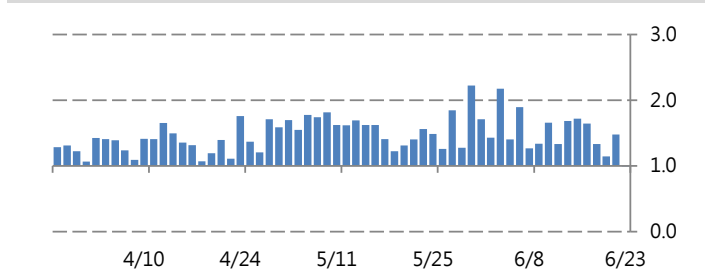
IG : <http://smarturl.it/pfcinstagram>

台灣金融行情速覽

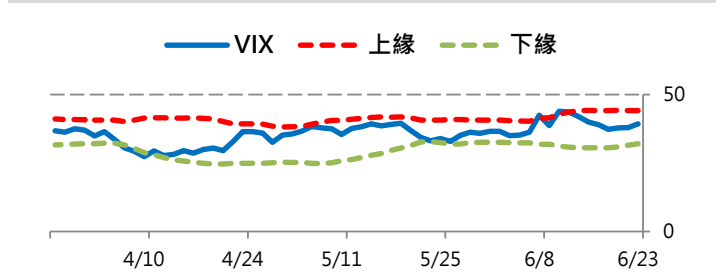
法人選擇權	外資	自營商	選擇權主力未平倉金額
買權淨口數	1,075	6,184	
賣權淨口數	6,772	3,752	
合計淨口數	-5,697	2,432	
買權淨金額(億)	-2.83	-3.56	
賣權淨金額(億)	0.76	0.18	
合計淨金額(億)	-3.59	-3.73	
選擇權指標	買權	賣權	
未平倉量	84,046	83,196	
P/C 成交比	0.82		
P/C 未平倉比	0.99		



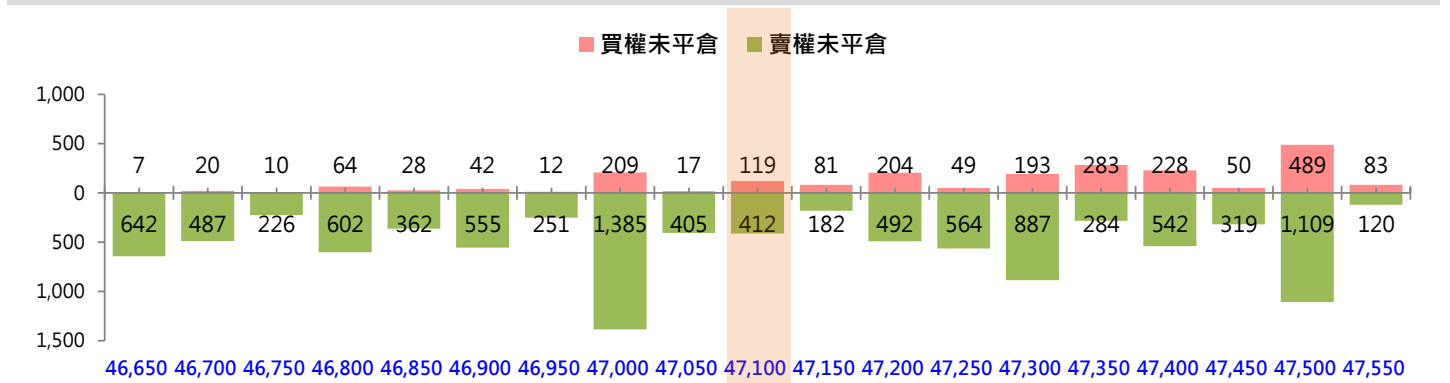
PC ratio 指標



VIX 指標



近週結算 選擇權未平倉分布



台股盤勢分析

美國宣布暫時解除伊朗石油制裁 60 天，川普亦聲稱荷姆茲海峽已完全開放，帶動油價續創波段低點，推升台指期夜盤一度衝上 49,000 點整數關卡。惟整數關卡短線賣壓發酵，台指期週二日盤震盪走弱，回落至 48,000 點關卡之下。

綜觀法人籌碼，三大法人合計賣超 483.6 億元，其中外資賣超 385.9 億元，而自營商賣超 169.8 億元，投信則買超 72.2 億元。檢視選擇權金流，外資布局 0.39 億元偏多部位，自營商則布局 0.74 億元偏空部位。選擇權未平倉部分，6 月 W4 週選價平近 9 檔賣權最大未平倉下降 800 點至 47,000 點，買權最大未平倉下降 500 點至 47,500 點，最大 OI 區間下移偏空。期貨方面，外資夜盤加碼 1,676 口空單，日盤則大幅加碼 6,622 口空單，未平倉淨空單增至 -77,399 口；十大特定法人大幅加碼 7,816 口空單至 -16,057 口。(深度評論：僅限內期戰情室投顧會員參考)

Taiwan Financial Market Overview

Index/Future	Close	Change	Change (%)
TSE	47,100.65	-640.86	-1.34%
Ele. Index	3,043.03	-46.74	-1.51%
Fin. Index	3,222.97	11.72	0.36%
TXF	47,436.00	-992.00	-2.02%
TEF	3,078.35	-64.40	-2.05%
TF	3,206.60	-2.80	-0.09%
STWN	4,112.80	-97.50	-2.32%

Volume Ratio	Today	Yesterday
Electronics	82.40%	81.78%
Finance	2.08%	2.46%

Taiwan Stock Market Chips

Trading Value	FI	SIT	Dealers
Buy (0.1 Bn)	5,904.4	628.0	583.3
Sell (0.1 Bn)	6,290.4	555.9	753.2
Total	-385.9	72.2	-169.8

Taiwan Index Futures Chips

Institutional	FI	SIT	Dealers
Change	-8,298	-1,017	19
Net Position	-77,399	60,185	-2,565

Large Trader	Top 10 Traders	Top 10 SII
Nearby OI Chg	-4,092	-7,483
Nearby OI	-9,943	-14,975
Total OI Chg	-4,294	-7,816
Total OI	-10,506	-16,057

Stock Contributions of the FTSE Taiwan Index

Stock Names	Quo. Chg (%)	Contributions (pt)
Strongest Five		
MediaTek	1.57%	3.21
CTBC	2.70%	1.84
United Microelect	1.21%	0.78
Chang Hwa Bank	1.53%	0.72
Mega Financial	1.01%	0.46

Weakest Five

TSMC	-0.80%	-18.32
Hon Hai	-3.35%	-8.45
Delta	-3.26%	-2.70
Accton	-6.17%	-1.79
Quanta	-1.97%	-1.61

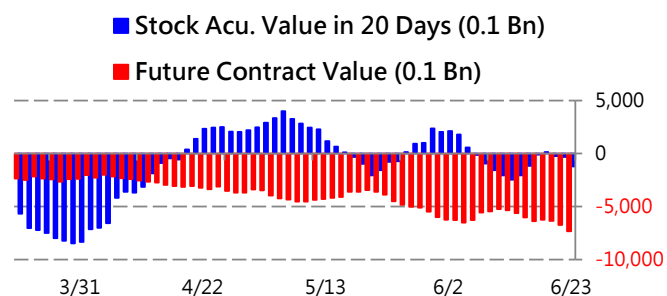
Futures

Exchange	Commodities	Initial Margin
SGX	FTSE Taiwan Index (TWN)	\$12,320 USD
TFE	TAIEX (TX)	\$636,000 NTD
TFE	Mini-TAIEX (MTX)	\$159,000 NTD
TFE	Micro-TAIEX (TMF)	\$31,800 NTD

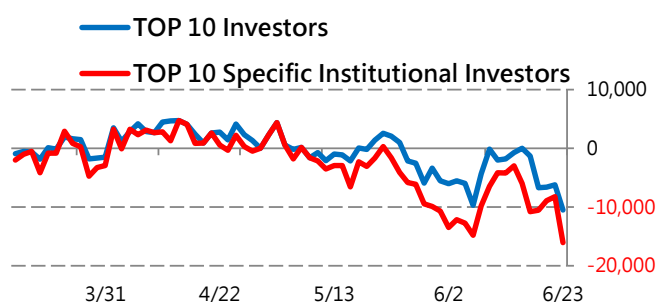
Sector Contributions of the TSE

Sector Names	Quo. Chg (%)	Volumn (%)	Cont. (%)
Strongest Five			
Financial	0.36%	2.08%	13.19
Department	1.66%	0.08%	1.98
Food	0.72%	0.12%	1.74
Sports Leisure	-0.07%	0.10%	-0.10
Construction	-0.07%	0.15%	-0.19
Weakest Five			
Semiconductor	-0.87%	46.39%	-239.91
Elec. Comp.	-3.43%	17.96%	-172.93
Other Elec.	-2.62%	2.98%	-52.43
Computers	-2.04%	4.43%	-46.25
Telecom.	-3.01%	2.18%	-37.57

FI Stock/Futures Inflow and Outflow



Open Interest of Large Traders



Asia Future Overview (SGX Future)

Index (Future)	Close	Change	Change (%)
A50 (SFC)	1,477.22	17.74	1.22%
Nikkei 225 (SNI)	72,890.00	19.84	1.45%
Singapore (SSG)	1,490.50	15.00	1.02%

Official Accounts of Uni-President

Futures are below:

LINE@ : @bbu3616b

FB : <http://smarturl.it/pfcfacebook>

YT : <http://smarturl.it/pfcyoutube>

IG : <http://smarturl.it/pfcinstagram>

附錄

免責宣言

本研究報告之內容取材自據信為可靠之資料來源，但概不以明示或默示的方式，對資料、英文詞彙用法之準確性、完整性及正確性做出任何陳述或保證。對於報告載述意見進行更改與撤回並不另行通知。

本研究報告所載之投資資訊，僅提供客戶作為一般投資參考，並非針對特定對象提供專屬之投資建議。文中所載資訊或任何意見不構成任何買賣有價證券、衍生性金融商品及其他投資標的之邀約、宣傳或引誘等事項。對於本投資報告所討論或建議之任何投資標的，或文中所討論或建議之投資策略，投資人應就其是否適合本身財務狀況與投資條件，進一步諮詢財務顧問的意見。

本研究報告並非(且不應解釋為)在任何司法管轄區內，任何非依法從事證券、期貨經紀或交易人士或公司，為該管轄區內從事證券、期貨經紀或交易之游說。

本研究報告內容屬統一期貨投顧之著作權，嚴禁抄襲與仿造。

服務據點

統一期貨台北總公司【114年金管期總字第008號】

客服電話：(02) 2748-8338

地址：10570 臺北市東興路8號B1-1

統一期貨台南分公司【115年金管期分字第001號】

客服電話：(06) 208-2088

地址：70456台南市開元路280號6樓

統一期貨台中分公司【102年金管期分字第012號】

客服電話：(04) 2202-5006

地址：40457台中市進化北路369號5樓

統一期貨高雄分公司【113年金管期分字第004號】

客服電話：(07) 222-2788

地址：80054高雄市中正三路55號13-1樓

內期戰情室

決策的關鍵都在這

時常抓不到盤感嗎？

掌握台指期夜盤籌碼與美股連動，讓小資族也享有大戶等級的戰情分析！

享4大服務

1. 盤前整備 夜盤籌碼解讀 美股事件梳理 | 每週一、三、四發訊
2. 內期熱點 股指期、股期交易建議 | 每週一、三、四發訊
3. 盤勢解析 午間快報 台指期盤後觀點 | 每週一、三、四發訊
4. 線上講座 台期選月結算分析、內海期月度展望 | 每月一次

\$ 599 /季

原價\$1200/季

\$ 1,599 /三季

原價\$3600/三季

\$ 1,699 /年

原價\$4800/年



統一期貨官方帳號請搜尋

LINE@ : @bbu3616b

FB : <http://smarturl.it/pfcfacebook>

YT : <http://smarturl.it/pfcyoutube>

IG : <http://smarturl.it/pfcinstagram>

本刊僅供參考，不做任何保證，亦不負任何法律上的責任