

台灣金融行情速覽

台灣市場	收盤價	漲跌	漲跌幅
加權指數	44,732.94	1096.5	2.51%
電子指數	2,928.42	74.74	2.62%
金融指數	2,653.63	31.24	1.19%
非金電指數	14,502.93	357.42	2.53%
店頭指數	443.64	11.16	2.58%
台指近	45,285.00	1446.00	3.29%
電子近	2,969.95	100.45	3.50%
金融近	2,675.40	40.80	1.55%
非金電近	14,595.00	393.00	2.77%
櫃買近	448.30	11.15	2.55%

成交占比	今日	昨日
電子	82.43%	81.31%
金融	3.50%	2.41%

法人現貨	外資	投信	自營商
買進(億)	9,571.1	435.9	626.5
賣出(億)	8,767.6	374.9	472.2
合計(億)	803.6	61.0	154.3

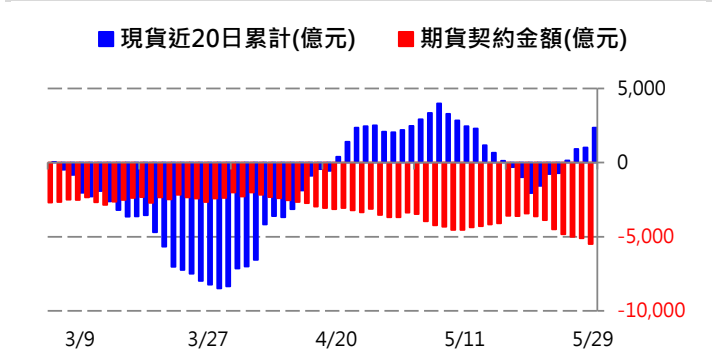
法人期貨	外資	投信	自營商
變動(口)	-2,049	2,161	-690
淨部位(口)	-60,108	46,929	-1,141

大額交易者期貨	十大交易者	十大特定法人
近月變動(口)	2,595	-430
近月留倉(口)	-2,239	-8,017
全月變動(口)	2,545	-439
全月留倉(口)	-3,386	-9,888

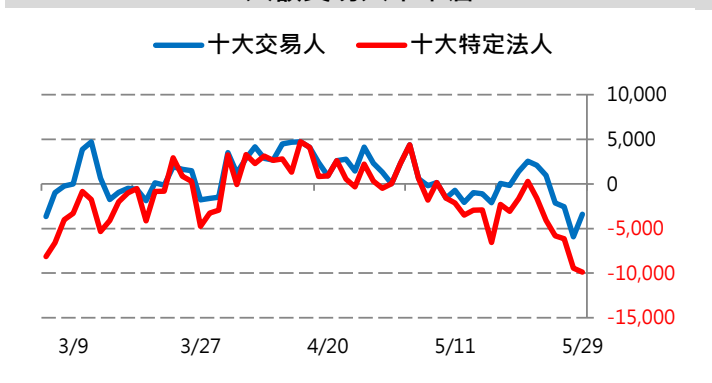
熱門股期(近月)	成交量	收盤價	漲跌幅(%)
力積電期貨近期	112,892	90.60	8.76%
群創期貨近期	62,326	51.50	9.81%
聯電期貨近期	38,011	147.50	1.37%
小型台積電期貨近	31,023	2,385.00	3.25%
小型聯發科期貨近	24,043	4,415.00	-1.67%
華邦電期貨近期	21,385	162.50	9.80%
小型國巨期貨近期	19,191	774.00	1.98%
友達期貨近期	14,989	23.00	7.98%
南亞科期貨近期	14,464	354.00	7.44%
鴻海期貨近期	13,381	290.50	9.83%

類股對加權指數漲跌貢獻分析			
類股名稱	漲跌幅(%)	成交比重(%)	貢獻點數
前五強			
半導體	2.15%	41.59%	536.32
電腦及週邊設備	6.70%	10.78%	151.85
電子零組件	2.42%	14.22%	119.18
其他電子	5.61%	7.41%	117.88
金融保險	1.19%	3.50%	34.59
前五弱			
電子通路	-0.37%	0.59%	-1.16
造紙類	0.24%	0.01%	0.08
觀光類	0.75%	0.03%	0.31
資訊服務	1.18%	0.03%	0.41
橡膠類	1.28%	0.04%	0.82

外資現/期貨進出



大額交易者未平倉



統一期貨官方帳號請搜尋

LINE@ : @bbu3616b

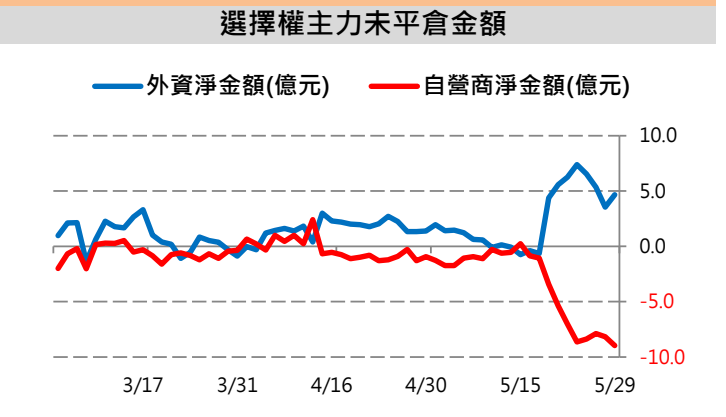
FB : <http://smarturl.it/pfcfacebook>

YT : <http://smarturl.it/pfcyoutube>

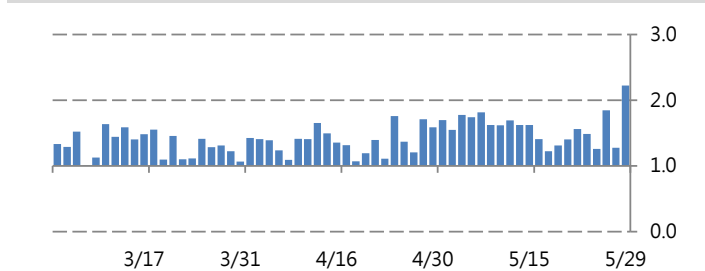
IG : <http://smarturl.it/pfcinstagram>

台灣金融行情速覽

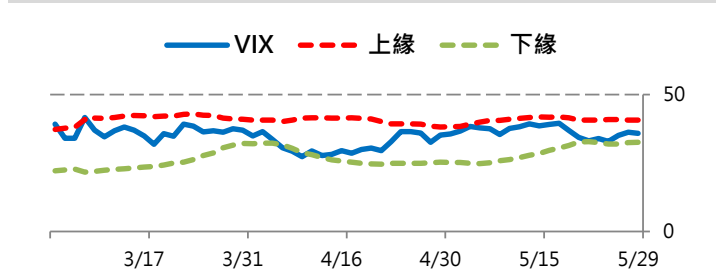
法人選擇權	外資	自營商	選擇權主力未平倉金額
買權淨口數	2,372	-3,888	
賣權淨口數	5,043	3,338	
合計淨口數	-2,671	-7,226	
買權淨金額(億)	5.69	-9.54	
賣權淨金額(億)	1.02	-0.57	
合計淨金額(億)	4.67	-8.96	
選擇權指標	買權	賣權	
未平倉量	38,684	86,016	
P/C 成交比	1.25		
P/C 未平倉比	2.22		



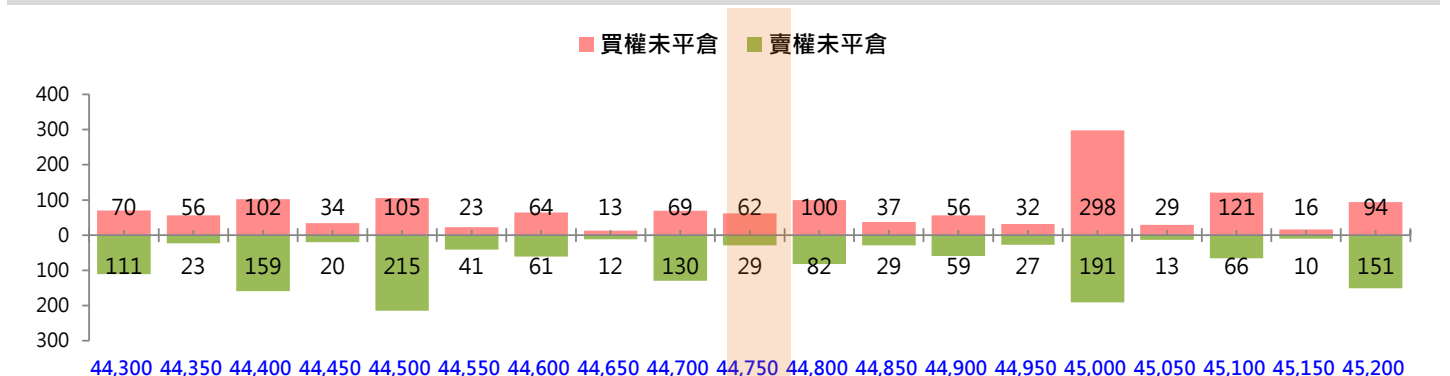
PC ratio 指標



VIX 指標



近週結算 選擇權未平倉分布



台股盤勢分析

美 4 月 PCE 符合預期，加上美伊傳出停火談判，雖市場對協議仍存疑慮，但地緣政治風險降溫仍引領台指期開高盤堅。開盤後逐漸往上墊高，短線多方掌控節奏，市場焦點轉向下週黃仁勳 GTC 大會與 COMPUTEX，AI 供應鏈題材有望持續聚焦。

綜觀法人籌碼，三大法人合計買超 1018.8 億元，其中外資買超 803.6 億元，而自營商買超 154.3 億元，投信則買超 61 億元。檢視選擇權金流，外資布局 1.12 億元偏多部位，自營商則布局 0.8 億元偏空部位。選擇權未平倉部分，6 月 W1 週選價平近 9 檔賣權最大未平倉上升 500 點至 44,500 點，買權最大未平倉上升 1,000 點至 45,000 點，最大 OI 區間上移偏多。期貨方面，外資夜盤加碼 592 口空單，日盤則加碼 1,457 口空單，未平倉淨空單增至 -60,108 口；十大特定法人加碼 439 口空單至 -9,888 口。(深度評論：僅限內期戰情室投顧會員參考)

Taiwan Financial Market Overview

Index/Future	Close	Change	Change (%)
TSE	44,732.94	1,096.50	2.51%
Ele. Index	2,928.42	74.74	2.62%
Fin. Index	2,653.63	31.24	1.19%
TXF	45,285.00	1,446.00	3.29%
TEF	2,969.95	100.45	3.50%
TF	2,675.40	40.80	1.55%
STWN	3,944.00	119.30	3.12%

Volume Ratio	Today	Yesterday
Electronics	82.43%	81.31%
Finance	3.50%	2.41%

Taiwan Stock Market Chips

Trading Value	FI	SIT	Dealers
Buy (0.1 Bn)	9,571.1	435.9	626.5
Sell (0.1 Bn)	8,767.6	374.9	472.2
Total	803.6	61.0	154.3

Taiwan Index Futures Chips

Institutional	FI	SIT	Dealers
Change	-2,049	2,161	-690
Net Position	-60,108	46,929	-1,141
Large Trader	Top 10 Traders	Top 10 SII	
Nearby OI Chg		2,595	-430
Nearby OI	-2,239		-8,017
Total OI Chg		2,545	-439
Total OI	-3,386		-9,888

Stock Contributions of the FTSE Taiwan Index

Stock Names	Quo. Chg (%)	Contributions (pt)
Strongest Five		
TSMC	2.61%	54.37
Hon Hai	9.89%	22.69
Quanta	9.89%	7.37
Asustek	9.97%	3.13
Wistron	9.69%	2.59

Weakest Five

MediaTek	-2.27%	-4.23
ASE	-2.55%	-1.31
Realtek	-2.36%	-0.55
Yageo	-0.54%	-0.14
Novatek	-0.31%	-0.10

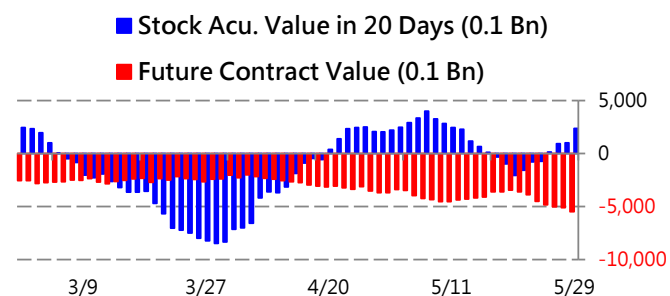
Futures

Exchange	Commodities	Initial Margin
SGX	FTSE Taiwan Index (TWN)	\$13,200 USD
TFE	TAIEX (TX)	\$578,000 NTD
TFE	Mini-TAIEX (MTX)	\$144,500 NTD
TFE	Micro-TAIEX (TMF)	\$28,900 NTD

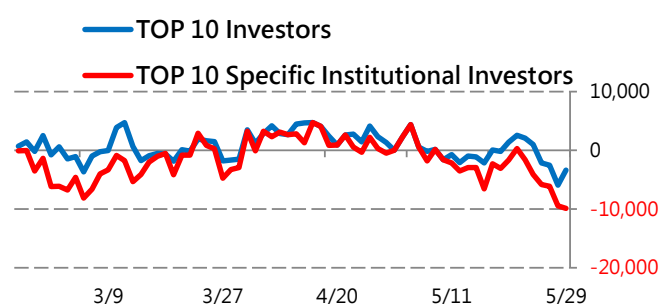
Sector Contributions of the TSE

Sector Names	Quo. Chg (%)	Volumn (%)	Cont. (%)
Strongest Five			
Semiconductor	2.15%	41.59%	536.32
Computers	6.70%	10.78%	151.85
Elec. Comp.	2.42%	14.22%	119.18
Other Elec.	5.61%	7.41%	117.88
Financial	1.19%	3.50%	34.59
Weakest Five			
Elec. Channels	-0.37%	0.59%	-1.16
Paper	0.24%	0.01%	0.08
Tourism	0.75%	0.03%	0.31
Information	1.18%	0.03%	0.41
Rubber	1.28%	0.04%	0.82

FI Stock/Futures Inflow and Outflow



Open Interest of Large Traders



Asia Future Overview (SGX Future)

Index (Future)	Close	Change	Change (%)
A50 (SFC)	1,292.57	-6.29	-0.48%
Nikkei 225 (SNI)	S	19.45	1.43%
Singapore (SSG)	1,294.25	-8.45	-0.65%

Official Accounts of Uni-President

Futures are below:

LINE@ : @bbu3616b

FB : <http://smarturl.it/pfcfacebook>

YT : <http://smarturl.it/pfcyoutube>

IG : <http://smarturl.it/pfcinstagram>

附錄

免責宣言

本研究報告之內容取材自據信為可靠之資料來源，但概不以明示或默示的方式，對資料、英文詞彙用法之準確性、完整性及正確性做出任何陳述或保證。對於報告載述意見進行更改與撤回並不另行通知。

本研究報告所載之投資資訊，僅提供客戶作為一般投資參考，並非針對特定對象提供專屬之投資建議。文中所載資訊或任何意見不構成任何買賣有價證券、衍生性金融商品及其他投資標的之邀約、宣傳或引誘等事項。對於本投資報告所討論或建議之任何投資標的，或文中所討論或建議之投資策略，投資人應就其是否適合本身財務狀況與投資條件，進一步諮詢財務顧問的意見。

本研究報告並非(且不應解釋為)在任何司法管轄區內，任何非依法從事證券、期貨經紀或交易人士或公司，為該管轄區內從事證券、期貨經紀或交易之游說。

本研究報告內容屬統一期貨投顧之著作權，嚴禁抄襲與仿造。

服務據點

統一期貨台北總公司【114年金管期總字第008號】

客服電話：(02) 2748-8338

地址：10570 臺北市東興路8號B1-1

統一期貨台南分公司【115年金管期分字第001號】

客服電話：(06) 208-2088

地址：70456台南市開元路280號6樓

統一期貨台中分公司【102年金管期分字第012號】

客服電話：(04) 2202-5006

地址：40457台中市進化北路369號5樓

統一期貨高雄分公司【113年金管期分字第004號】

客服電話：(07) 222-2788

地址：80054高雄市中正三路55號13-1樓



統一期貨 你的期貨工具

內期戰情室

決策的關鍵都在這

優惠期間 114/7/1-12/31

- 盤前整備**
夜盤籌碼解讀
美股事件梳理
台股關鍵點位
每週一、三、四發訊
- 熱點雷達**
指數期多空訊
類股強弱綜覽
多空股期速選
每週一、三、四發訊
- 盤勢解析**
午間快報解盤
盤後籌碼分析
台股交易建議
每週一、三、四發訊
- 會員限定**
每月線上講座
每週內期週報
突發重訊評析

\$ 599 /季
原價\$1200/季

\$ 1,599 /三季
原價\$3600/三季

\$ 1,699 /年
原價\$4800/年



統一期貨官方帳號請搜尋

LINE@ : @bbu3616b

FB : <http://smarturl.it/pfcfacebook>

YT : <http://smarturl.it/pfcyoutube>

IG : <http://smarturl.it/pfcinstagram>

本刊僅供參考，不做任何保證，亦不負任何法律上的責任