

台灣金融行情速覽

台灣市場	收盤價	漲跌	漲跌幅
加權指數	39,303.50	-218.23	-0.55%
電子指數	2,523.25	-22.13	-0.87%
金融指數	2,510.94	27.03	1.09%
非金電指數	14,151.36	108.34	0.77%
店頭指數	382.75	0.69	0.18%
台指近	39,490.00	-243.00	-0.65%
電子近	2,538.35	-25.15	-0.98%
金融近	2,524.40	33.60	1.35%
非金電近	14,148.00	110.00	0.78%
櫃買近	382.20	0.70	0.18%

成交占比	今日	昨日
電子	80.80%	84.12%
金融	2.42%	1.68%

法人現貨	外資	投信	自營商
買進(億)	3,309.8	223.7	303.6
賣出(億)	3,791.3	201.4	319.6
合計(億)	-481.5	22.3	-16.0

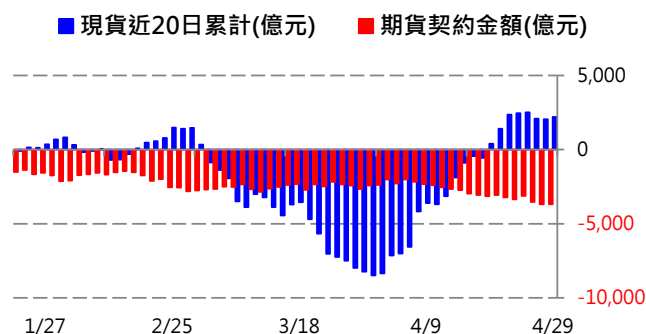
法人期貨	外資	投信	自營商
變動(口)	-300	-378	783
淨部位(口)	-46,589	42,214	-2,424

大額交易者期貨	十大交易人	十大特定法人
近月變動(口)	-1,193	635
近月留倉(口)	1,864	1,864
全月變動(口)	-1,309	519
全月留倉(口)	17	17

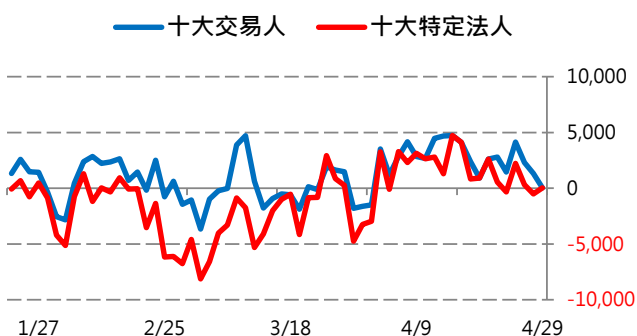
熱門股期(近月)	成交量	收盤價	漲跌幅(%)
旺宏期貨近期	40,661	169.50	5.28%
小型台積電期貨近	20,532	2,190.00	-2.01%
小型群聯期貨近期	14,188	2,105.00	5.78%
聯電期貨近期	12,648	74.90	-0.66%
南亞科期貨近期	10,237	237.00	-1.04%
小型南電期貨近期	10,056	932.00	-1.06%
小型聯發科期貨近	9,641	2,575.00	-1.53%
華邦電期貨近期	9,519	93.50	-3.01%
南亞期貨近期	8,376	92.30	1.88%
碩邦期貨近期	7,949	162.50	9.80%

類股對加權指數漲跌貢獻分析			
類股名稱	漲跌幅(%)	成交比重(%)	貢獻點數
前五強			
電子零組件	0.80%	21.26%	36.45
金融保險	1.09%	2.42%	30.99
化學生技醫療	3.00%	1.70%	14.07
電機類	1.64%	2.75%	9.10
生技醫療	2.98%	0.43%	9.02
前五弱			
半導體	-1.44%	40.69%	-318.41
通信網路業	-1.07%	2.88%	-12.27
玻璃陶瓷	-5.81%	1.02%	-3.76
食品類	-0.44%	0.17%	-1.04
電子通路	-0.23%	0.70%	-0.64

外資現/期貨進出



大額交易者未平倉



統一期貨官方帳號請搜尋

LINE@ : @bbu3616b

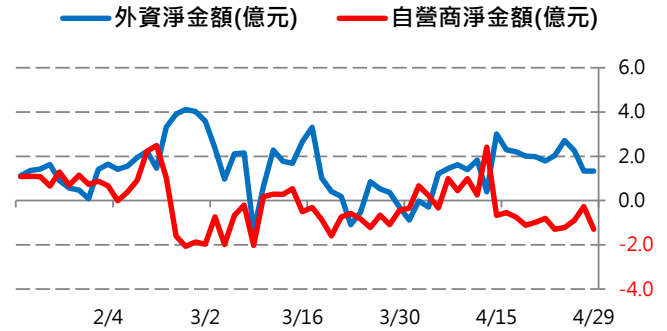
FB : <http://smarturl.it/pfcfacebook>

YT : <http://smarturl.it/pfcyoutube>

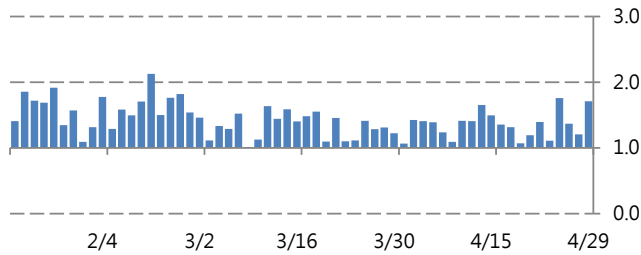
IG : <http://smarturl.it/pfcinstagram>

台灣金融行情速覽

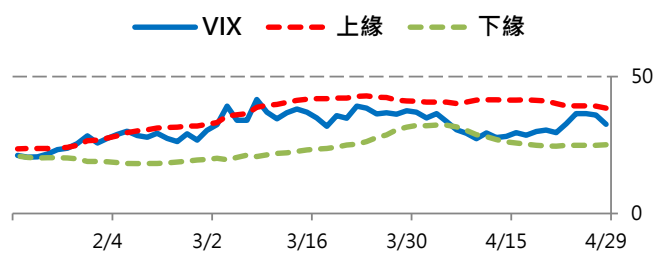
法人選擇權	外資	自營商	選擇權主力未平倉金額
買權淨口數	1,864	2,578	
賣權淨口數	2,199	11,907	
合計淨口數	-335	-9,329	
買權淨金額(億)	2.21	-1.84	
賣權淨金額(億)	0.87	-0.54	
合計淨金額(億)	1.34	-1.30	
選擇權指標	買權	賣權	
未平倉量	45,381	77,658	
P/C 成交比	0.96		
P/C 未平倉比	1.71		



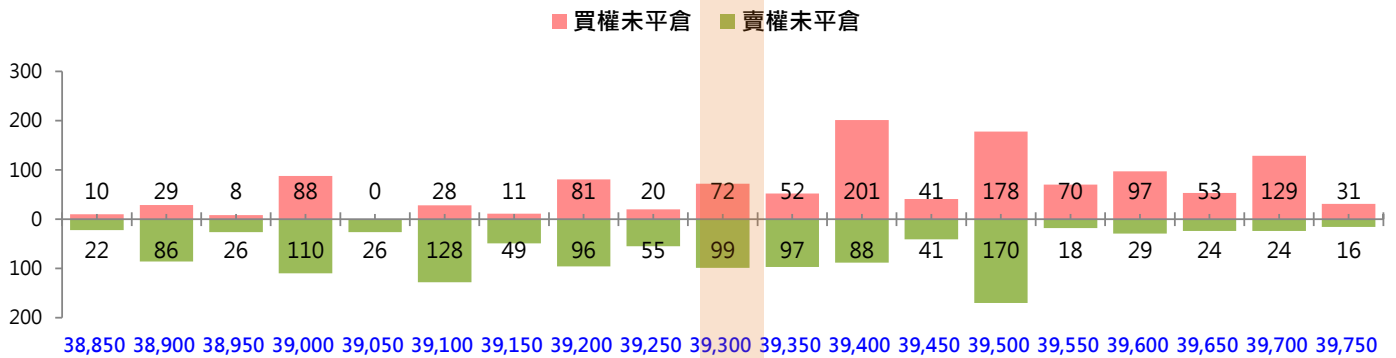
PC ratio 指標



VIX 指標



近週結算 選擇權未平倉分布



台股盤勢分析

OpenAI 成長動能未如預期，引發 AI 類股估值修正，壓抑台指期早盤表現。惟本波回檔偏向評價面調整，本週市場聚焦美股財報與 FOMC 利率決策會議，觀察美科技巨頭能否透過財報驗證成長動能。

綜觀法人籌碼，三大法人合計賣超 475.1 億元，其中外資賣超 481.5 億元，而自營商賣超 16 億元，投信則買超 22.3 億元。檢視選擇權金流，外資布局 0.01 億元偏多部位，自營商則布局 1.03 億元偏空部位。選擇權未平倉部分，5 月 F4 週選價平近 9 檔賣權最大未平倉上升 100 點至 39,500 點，買權最大未平倉下降 100 點至 39,400 點，最大 OI 區間中性。期貨方面，外資夜盤加碼 2,285 口空單，日盤則減碼 1,985 口空單，未平倉淨空單增至 -46,589 口；十大特定法人反手 519 口多單至 17 口。(深度評論：僅限內期戰情室投顧會員參考)

Taiwan Financial Market Overview

Index/Future	Close	Change	Change (%)
TSE	39,303.50	-218.23	-0.55%
Ele. Index	2,523.25	-22.13	-0.87%
Fin. Index	2,510.94	27.03	1.09%
TXF	39,490.00	-243.00	-0.65%
TEF	2,538.35	-25.15	-0.98%
TF	2,524.40	33.60	1.35%
STWN	3,267.50	-14.30	-0.43%

Volume Ratio	Today	Yesterday
Electronics	80.80%	84.12%
Finance	2.42%	1.68%

Taiwan Stock Market Chips

Trading Value	FI	SIT	Dealers
Buy (0.1 Bn)	3,309.8	223.7	303.6
Sell (0.1 Bn)	3,791.3	201.4	319.6
Total	-481.5	22.3	-16.0

Taiwan Index Futures Chips

Institutional	FI	SIT	Dealers
Change	-300	-378	783
Net Position	-46,589	42,214	-2,424

Large Trader	Top 10 Traders	Top 10 SII
Nearby OI Chg	-1,193	635
Nearby OI	1,864	1,864
Total OI Chg	-1,309	519
Total OI	17	17

Stock Contributions of the FTSE Taiwan Index

Stock Names	Quo. Chg (%)	Contributions (pt)
Strongest Five		
Cathay Financial	5.22%	2.22
Fubon Financial	3.05%	1.46
Delta	1.88%	1.23
Airtac	6.05%	0.64
Nan Ya Plastics	2.35%	0.47

Weakest Five

TSMC	-1.58%	-28.63
MediaTek	-1.53%	-2.48
Accton	-3.70%	-0.85
ASE	-1.41%	-0.63
Unimicron	-2.67%	-0.49

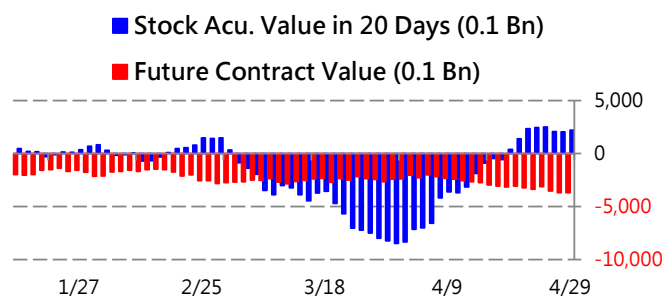
Futures

Exchange	Commodities	Initial Margin
SGX	FTSE Taiwan Index (TWN)	\$10,780 USD
TFE	TAIEX (TX)	\$526,000 NTD
TFE	Mini-TAIEX (MTX)	\$131,500 NTD
TFE	Micro-TAIEX (TMF)	\$26,300 NTD

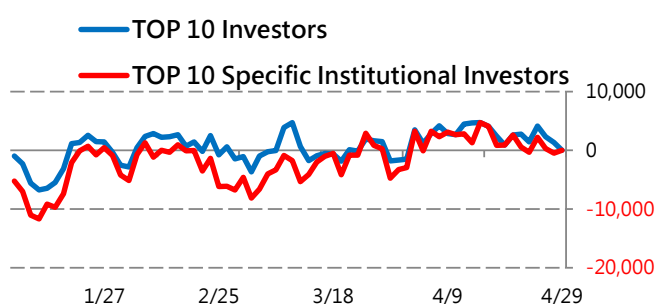
Sector Contributions of the TSE

Sector Names	Quo. Chg (%)	Volumn (%)	Cont. (%)
Strongest Five			
Elec. Comp.	0.80%	21.26%	36.45
Financial	1.09%	2.42%	30.99
Chem. Bio.	3.00%	1.70%	14.07
Elec. Machinery	1.64%	2.75%	9.10
Biotechnology	2.98%	0.43%	9.02
Weakest Five			
Semiconductor	-1.44%	40.69%	-318.41
Telecom.	-1.07%	2.88%	-12.27
Glass Ceramics	-5.81%	1.02%	-3.76
Food	-0.44%	0.17%	-1.04
Elec. Channels	-0.23%	0.70%	-0.64

FI Stock/Futures Inflow and Outflow



Open Interest of Large Traders



Asia Future Overview (SGX Future)

Index (Future)	Close	Change	Change (%)
A50 (SFC)	999.03	3.70	0.37%
Nikkei 225 (SNI)	S	-18.35	-1.57%
Singapore (SSG)	1,001.90	4.95	0.50%

Official Accounts of Uni-President

Futures are below:

LINE@ : @bbu3616b

FB : <http://smarturl.it/pfcffacebook>

YT : <http://smarturl.it/pfcfyoutube>

IG : <http://smarturl.it/pfcfinstagram>

附錄

免責宣言

本研究報告之內容取材自據信為可靠之資料來源，但概不以明示或默示的方式，對資料、英文詞彙用法之準確性、完整性及正確性做出任何陳述或保證。對於報告載述意見進行更改與撤回並不另行通知。

本研究報告所載之投資資訊，僅提供客戶作為一般投資參考，並非針對特定對象提供專屬之投資建議。文中所載資訊或任何意見不構成任何買賣有價證券、衍生性金融商品及其他投資標的之邀約、宣傳或引誘等事項。對於本投資報告所討論或建議之任何投資標的，或文中所討論或建議之投資策略，投資人應就其是否適合本身財務狀況與投資條件，進一步諮詢財務顧問的意見。

本研究報告並非(且不應解釋為)在任何司法管轄區內，任何非依法從事證券、期貨經紀或交易人士或公司，為該管轄區內從事證券、期貨經紀或交易之游說。

本研究報告內容屬統一期貨投顧之著作權，嚴禁抄襲與仿造。

服務據點

統一期貨台北總公司【114年金管期總字第008號】

客服電話：(02) 2748-8338

地址：10570 臺北市東興路8號B1-1

統一期貨台南分公司【115年金管期分字第001號】

客服電話：(06) 208-2088

地址：70456台南市開元路280號6樓

統一期貨台中分公司【102年金管期分字第012號】

客服電話：(04) 2202-5006

地址：40457台中市進化北路369號5樓

統一期貨高雄分公司【113年金管期分字第004號】

客服電話：(07) 222-2788

地址：80054高雄市中正三路55號13-1樓

內期戰情室

決策的關鍵都在這

時常抓不到盤感嗎？

掌握台指期夜盤籌碼與美股連動，讓小資族也享有大戶等級的戰情分析！

享4大服務

1. 盤前整備 夜盤籌碼解讀 美股事件梳理 | 每週一、三、四發訊
2. 內期熱點 股指期、股期交易建議 | 每週一、三、四發訊
3. 盤勢解析 午間快報 台指期盤後觀點 | 每週一、三、四發訊
4. 線上講座 台期選月結算分析、內海期月度展望 | 每月一次

\$599/季

原價\$1200/季

\$1,599/三季

原價\$3600/三季

\$1,699/年

原價\$4800/年



統一期貨官方帳號請搜尋

LINE@ : @bbu3616b

FB : <http://smarturl.it/pfcfacebook>

YT : <http://smarturl.it/pfcyoutube>

IG : <http://smarturl.it/pfcinstagram>

本刊僅供參考，不做任何保證，亦不負任何法律上的責任