

台灣金融行情速覽

台灣市場	收盤價	漲跌	漲跌幅
加權指數	24,233.10	-3.35	-0.01%
電子指數	1,386.62	1.42	0.10%
金融指數	2,114.59	-17	-0.80%
非金電指數	13,696.67	-6.26	-0.05%
店頭指數	255.00	1.01	0.40%
台指近	24,267.00	43	0.16%
電子近	1,390.35	4.65	0.34%
金融近	2,122.00	-14.4	-0.67%
非金電近	13,670.00	25	0.18%
櫃買近	255.00	1	0.39%

成交占比	今日	昨日
電子	70.87%	70.38%
金融	2.41%	2.11%

法人現貨	外資	投信	自營商
買進(億)	1,418	77.2	202.2
賣出(億)	1,504	80.1	198.8
合計(億)	-86.4	-2.9	3.3

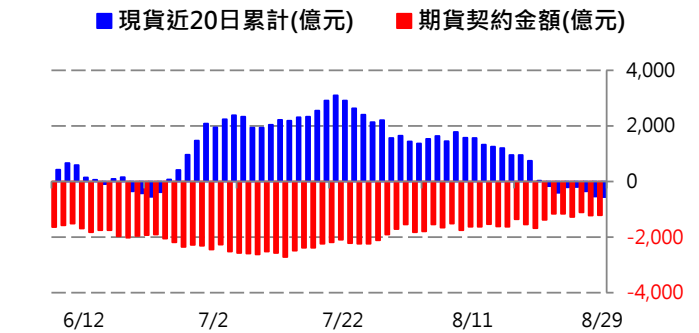
法人期貨	外資	投信	自營商
變動(口)	199	240	-1,011
淨部位(口)	-24,986	23,003	2,800

大額交易者期貨	十大交易者	十大特定法人
近月變動(口)	-364	1,815
近月留倉(口)	-2,980	-2,723
全月變動(口)	-782	1,626
全月留倉(口)	-2,724	-2,467

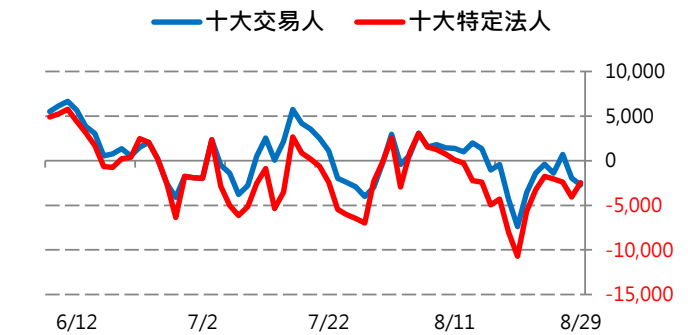
熱門股期(近月)	成交量	收盤價	漲跌幅(%)
宏達電期貨近期	19,344	70.60	7.13%
漢翔期貨近期	13,621	62.80	4.49%
南亞科期貨近期	10,007	47.00	0.64%
金居期貨近期	9,300	220.00	7.32%
神達期貨近期	8,806	97.60	1.77%
南亞期貨近期	8,054	43.65	1.87%
台玻期貨近期	6,664	35.55	2.60%
中光電期貨近期	6,429	124.00	1.22%
台耀期貨近期	5,763	368.50	5.14%
南電期貨近期	5,408	220.50	-2.86%

類股對加權指數漲跌貢獻分析			
類股名稱	漲跌幅(%)	成交比重(%)	貢獻點數
前五強			
電子零組件	1.08%	23.48%	26.92
通信網路業	0.99%	6.33%	12.12
化學生技醫療	1.34%	2.94%	8.44
電機類	0.94%	5.19%	5.06
生技醫療	1.12%	1.47%	4.83
前五弱			
金融保險	-0.80%	2.41%	-27.11
電腦及週邊設備	-0.95%	9.59%	-20.44
運輸類	-0.60%	5.49%	-4.79
油電燃氣	-1.18%	0.06%	-2.40
居家生活	-2.84%	0.13%	-2.25

外資現/期貨進出



大額交易者未平倉



統一期貨官方帳號請搜尋

LINE@ : @bbu3616b

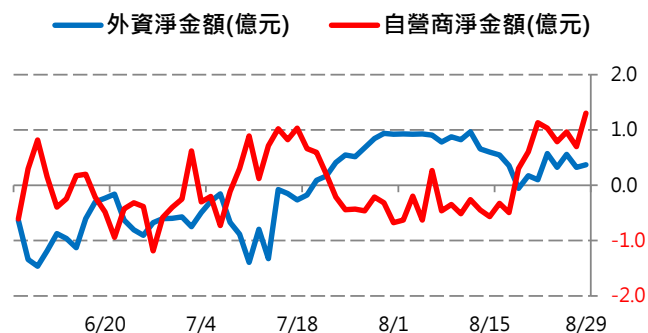
FB : <http://smarturl.it/pfcfacebook>

YT : <http://smarturl.it/pfcyoutube>

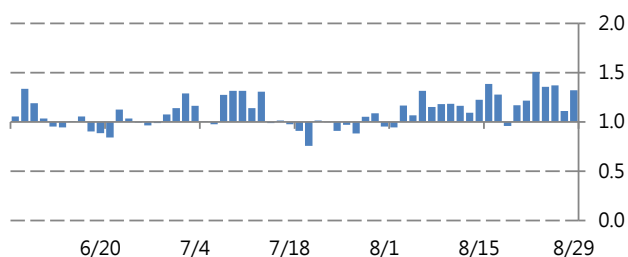
IG : <http://smarturl.it/pfcinstagram>

台灣金融行情速覽

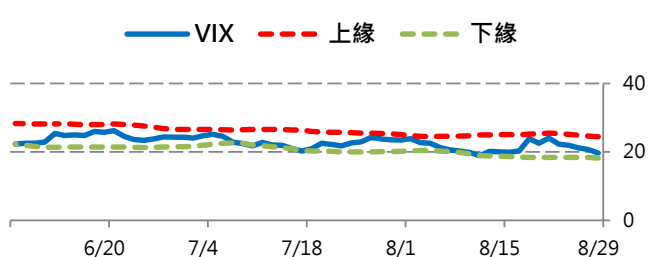
法人選擇權	外資	自營商	選擇權主力未平倉金額	
買權淨口數	3,585	5,818		
賣權淨口數	88	-4,821		
合計淨口數	3,497	10,639		
買權淨金額(億)	0.27	2.35		
賣權淨金額(億)	-0.10	1.05		
合計淨金額(億)	0.37	1.30		
選擇權指標	買權	賣權		
未平倉量	83,092	109,698		
P/C 成交比	1.02			
P/C 未平倉比	1.32			



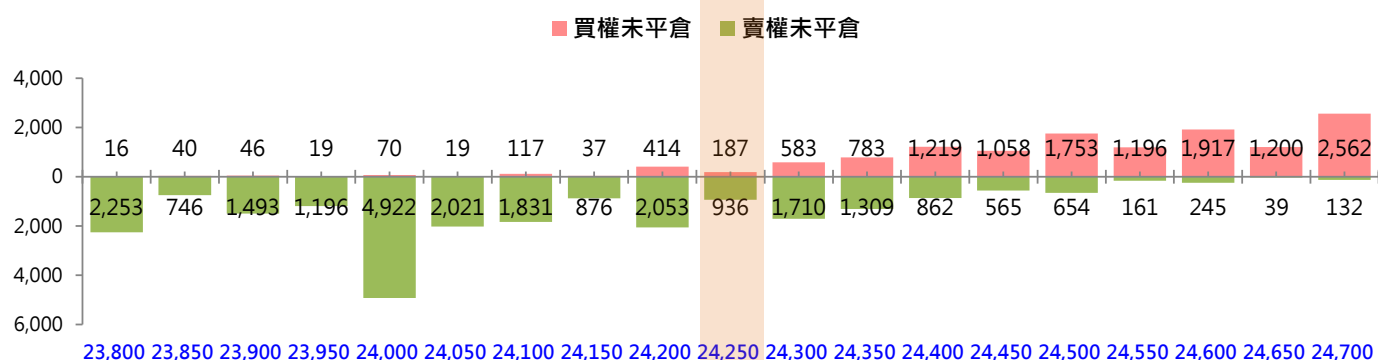
PC ratio 指標



VIX 指標



近週結算 選擇權未平倉分布



台股盤勢分析

美國 25Q2 GDP 季增年率修正值由 3% 上調至 3.3%，代表關稅實施後美國經濟成長依舊強勁，帶動美指期於數據公布後短線起漲，台指期夜盤同步走揚。週五指數早盤開高，惟回補 8/27 之 60 分 K 缺口後出現賣壓，整體仍呈高檔震盪格局。

綜觀法人籌碼，三大法人合計賣超 85.9 億元，其中外資賣超 86.4 億元，而自營商買超 3.3 億元，投信則賣超 2.9 億元。檢視選擇權金流，外資布局 0.05 億元偏多部位，自營商則布局 0.6 億元偏多部位。選擇權未平倉部分，9 月 W1 週選價平近 9 檔賣權最大未平倉仍為 24,000 點，買權最大未平倉上升 200 點至 24,700 點，最大 OI 區間上移中性偏多。期貨方面，外資夜盤大幅減碼 3,507 口空單，日盤則大幅加碼 3,308 口空單，未平倉淨空單降至 -24,986 口；十大特定法人減碼 1,626 口空單至 -2,467 口。(深度評論：僅限內期戰情室投顧會員參考)

Taiwan Financial Market Overview

Index/Future	Close	Change	Change (%)
TSE	24,233.10	-3.35	-0.01%
Ele. Index	1,386.62	1.42	0.10%
Fin. Index	2,114.59	-17.00	-0.80%
TXF	24,267.00	43.00	0.16%
TEF	1,390.35	4.65	0.34%
TF	2,122.00	-14.40	-0.67%
STWN	取消確認	1.30	0.06%

Volume Ratio	Today	Yesterday
Electronics	70.87%	70.38%
Finance	2.41%	2.11%

Taiwan Stock Market Chips

Trading Value	FI	SIT	Dealers
Buy (0.1 Bn)	1,418.1	77.2	202.2
Sell (0.1 Bn)	1,504.5	80.1	198.8
Total	-86.4	-2.9	3.3

Taiwan Index Futures Chips

Institutional	FI	SIT	Dealers
Change	199	240	-1,011
Net Position	-24,986	23,003	2,800
Large Trader	Top 10 Traders	Top 10 SII	
Nearby OI Chg		-364	1,815
Nearby OI		-2,980	-2,723
Total OI Chg		-782	1,626
Total OI		-2,724	-2,467

Stock Contributions of the FTSE Taiwan Index

Stock Names	Quo. Chg (%)	Contributions (pt)
Strongest Five		
ASE	2.37%	0.69
Accton	3.15%	0.47
Yageo	1.82%	0.26
Alchip	1.38%	0.13
President Chain S	1.60%	0.12

Weakest Five

Hon Hai	-1.21%	-1.57
MediaTek	-1.08%	-1.14
Quanta	-1.32%	-0.56
CTBC	-1.56%	-0.55
Fubon Financial	-1.53%	-0.48

Futures

Exchange	Commodities	Initial Margin
SGX	FTSE Taiwan Index (TWN)	\$6,050 USD
TFE	TAIEX (TX)	\$306,000 NTD
TFE	Mini-TAIEX (MTX)	\$76,500 NTD
TFE	Micro-TAIEX (TMF)	\$15,300 NTD

Sector Contributions of the TSE

Sector Names	Quo. Chg (%)	Volumn (%)	Cont. (%)
--------------	--------------	------------	-----------

Strongest Five

Elec. Comp.	1.08%	23.48%	26.92
Telecom.	0.99%	6.33%	12.12
Chem. Bio.	1.34%	2.94%	8.44
Elec. Machinery	0.94%	5.19%	5.06
Biotechnology	1.12%	1.47%	4.83

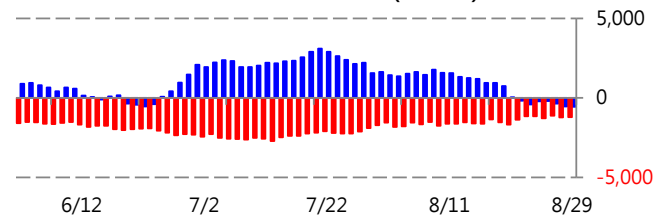
Weakest Five

Financial	-0.80%	2.41%	-27.11
Computers	-0.95%	9.59%	-20.44
Transportation	-0.60%	5.49%	-4.79
Oil Electricity Gas	-1.18%	0.06%	-2.40
Home Life	-2.84%	0.13%	-2.25

FI Stock/Futures Inflow and Outflow

■ Stock Acu. Value in 20 Days (0.1 Bn)

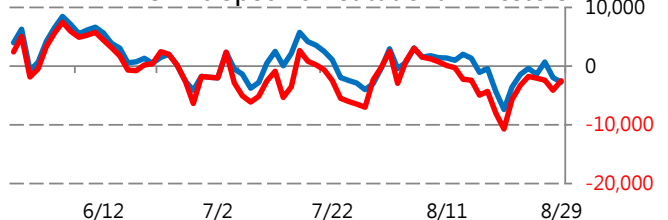
■ Future Contract Value (0.1 Bn)



Open Interest of Large Traders

— TOP 10 Investors

— TOP 10 Specific Institutional Investors



Asia Future Overview (SGX Future)

Index (Future)	Close	Change	Change (%)
A50 (SFC)	42,828.79	308.52	0.73%
Nikkei 225 (SNI)	112,740.00	-0.35	-0.35%
Singapore (SSG)	42,925.00	425.00	1.00%

Official Accounts of Uni-President

Futures are below:

LINE@ : @bbu3616b

FB : <http://smarturl.it/pfcfacebook>

YT : <http://smarturl.it/pfcyoutube>

IG : <http://smarturl.it/pfcinstagram>

附錄

免責宣言

本研究報告之內容取材自據信為可靠之資料來源，但概不以明示或默示的方式，對資料、英文詞彙用法之準確性、完整性及正確性做出任何陳述或保證。對於報告載述意見進行更改與撤回並不另行通知。

本研究報告所載之投資資訊，僅提供客戶作為一般投資參考，並非針對特定對象提供專屬之投資建議。文中所載資訊或任何意見不構成任何買賣有價證券、衍生性金融商品及其他投資標的之邀約、宣傳或引誘等事項。對於本投資報告所討論或建議之任何投資標的，或文中所討論或建議之投資策略，投資人應就其是否適合本身財務狀況與投資條件，進一步諮詢財務顧問的意見。

本研究報告並非(且不應解釋為)在任何司法管轄區內，任何非依法從事證券、期貨經紀或交易人士或公司，為該管轄區內從事證券、期貨經紀或交易之游說。

本研究報告內容屬統一期貨投顧之著作權，嚴禁抄襲與仿造。

服務據點

統一期貨台北總公司【114年金管期總字第008號】

客服電話：(02) 2748-8338

地址：10570 臺北市東興路8號B1-1

統一期貨台南分公司【113年金管期分字第005號】

客服電話：(06) 208-2088

地址：70456台南市開元路280號6樓

統一期貨台中分公司【102年金管期分字第012號】

客服電話：(04) 2202-5006

地址：40457台中市進化北路369號5樓

統一期貨高雄分公司【113年金管期分字第004號】

客服電話：(07) 222-2788

地址：80054高雄市中正三路55號13-1樓



統一期貨 你的期貨工具大

內期戰情室

決策的關鍵都在這

優惠期間 114/7/1-12/31

- 盤前整備**
夜盤籌碼解讀
美股事件梳理
台股關鍵點位
每週一、三、四發訊
- 熱點雷達**
指數期多空訊
類股強弱綜覽
多空股期速選
每週一、三、四發訊
- 盤勢解析**
午間快報解盤
盤後籌碼分析
台股交易建議
每週一、三、四發訊
- 會員限定**
每月線上講座
每週內期週報
突發重訊評析

\$599/季
原價\$1200/季

\$1,599/三季
原價\$3600/三季

\$1,699/年
原價\$4800/年



統一期貨官方帳號請搜尋

LINE@：@bbu3616b

FB：<http://smarturl.it/pfcfacebook>

YT：<http://smarturl.it/pfcyoutube>

IG：<http://smarturl.it/pfcinstagram>

本刊僅供參考，不做任何保證，亦不負任何法律上的責任