

前十大成交量 個股期貨 財務&行情速覽

基本資訊							熱絡度				
代號	股期	上週 收盤價	周轉率	近三月營 收年增率	週成交 平均口數	外資週 買賣超	本益比	持股千張 股東增減%	一週 漲跌幅	近二日20日高點 曾經突破	趨勢性 強弱
2344	華邦電	76.5	6.18%	14%	37,534	1.4	-956.3	1.02%	7.20%	突破	中上
3260	威剛	221.5	12.81%	52%	3,337	16.3	19.6	7.43%	16.79%	突破	中上
2408	南亞科	189.0	2.53%	182%	21,933	14.7	-356.6	1.21%	8.29%	突破	中
2337	旺宏	39.2	4.80%	8%	8,754	2.5	-27.4	3.63%	5.50%	突破	中
1605	華新	33.5	4.52%	-7%	6,467	26.2	55.8	2.02%	11.46%	突破	中
2330	台積電	1510.0	0.08%	27%	5,995	203.0	26.0	0.03%	5.50%	突破	中
2313	華通	98.8	3.61%	5%	8,306	8.8	19.3	0.30%	12.43%		中
2317	鴻海	225.5	0.21%	12%	5,778	52.5	16.4	0.05%	1.80%		中
2887	台新新光金	20.6	0.93%	136%	5,097	202.1	24.5	0.30%	-3.79%		中
1303	南亞	57.5	0.48%	-4%	6,204	19.3	261.4	-0.50%	-4.04%		弱

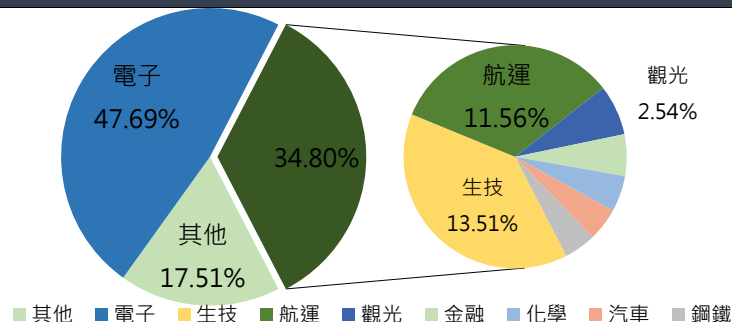
趨勢性強弱評分標準:10個標的中各項排名前五名加一分,外資與持有千張股東增減為正數加一分,為負數扣一分;7-8分強;5-6中上;0-4中;小於0弱。使用CMONEY或券商估計的EPS計算本益比。

財務資訊

代號	股期	本淨比	營收年增率			毛利率				融資(萬張)		融券(張數)	
			25/09	25/10	25/11	24Q4	25Q1	25Q2	25Q3	餘額(萬張)	增減	餘額(張數)	增減
2344	華邦電	3.63	9.5%	34.9%	38.7%	27.18%	25.62%	22.66%	46.69%	16.06	-1.71	28,090	840
3260	威剛	3.84	61.2%	30.9%	60.2%	13.88%	13.77%	18.98%	22.78%	1.43	0.15	2,120	367
2408	南亞科	3.72	157.8%	262.4%	364.9%	-10.56%	-14.95%	-20.56%	18.45%	14.80	0.95	16,839	874
2337	旺宏	1.75	9.4%	24.2%	24.6%	13.15%	17.70%	15.65%	13.54%	8.16	1.22	7,406	378
1605	華新	0.95	-0.6%	-8.1%	-29.7%	5.09%	8.25%	7.29%	4.76%	6.62	-0.06	1,824	661
2330	台積電	7.83	31.4%	16.9%	24.5%	59.00%	58.79%	58.62%	59.45%	2.28	-0.03	90	66
2313	華通	2.66	15.9%	6.0%	-0.8%	16.32%	17.17%	18.24%	19.95%	3.84	0.21	1,727	541
2317	鴻海	1.92	14.2%	11.3%	25.5%	6.15%	6.11%	6.33%	6.35%	6.00	-0.06	2,032	27
2887	台新新光金	1.66	176.6%	168.7%	187.2%	41.05%	40.58%	50.62%	48.50%	8.16	-0.14	9,707	-11,172
1303	南亞	1.39	3.5%	-6.7%	-3.8%	6.61%	7.05%	8.64%	8.29%	4.38	-0.15	5,827	-689

八大類股成交金額占比

產業分析

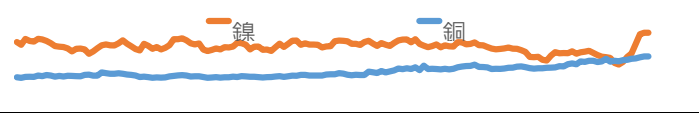

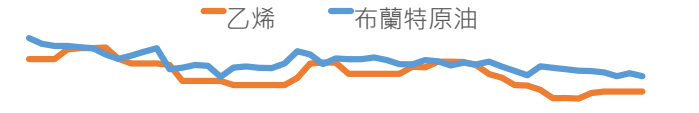


面板價觸底穩盤，備貨迎春看漲

電視面板價格12月月減0.2%，主流尺寸32吋、43吋、55吋與65吋電視面板價格於12月持平，75吋則月減1%。第四季面板產能控制良好，平均產能利用率80-85%，面板價格已落在相對低點。迎接2月冬奧與7月世足等大型運動賽事促銷檔期準備，加上市場擔心記憶體缺貨與價格高漲情況恐影響消費性產品，品牌客戶已提前為1Q26需求備貨，帶動12月報價回穩。預期2026年1月將提前備2月新年的貨，報價有望上漲。然而中長期可能因記憶體漲價、缺料，面板仍再次面臨需求下滑與報價壓力。

產業行情速覽

上海出口集裝箱指數				BDI散裝貨運指數			
前期				前期			
1552.92				2023			
本期				本期			
1552.92				1877			
週漲幅				週漲幅			
0.00%				-7.22%			
特選大蘋果報酬指數				天然橡膠			
指數				5日前			
20823.91				321.5			
日漲跌幅				本期			
0.78%				333.6			
週漲跌幅				週漲跌幅			
5.78%				3.76%			

NIKE	價格	60.93	日漲跌	1.55%	週漲跌幅	-7.16%
紡織纖維指數	指數	503.29	日漲跌	-0.45%	週漲跌幅	-0.56%
						
面板價格	前期	35.8	本期	35.8	漲跌幅	0.00%
						
H型鋼	上期	37	本期	37	週漲跌幅	0.00%
熱軋	上期	4754	本期	4754	週漲跌幅	0.00%
小鋼胚	上期	13965	本期	14010	週漲跌幅	0.32%
						
水泥均價	上期	291.55	本期	289.09	週漲跌幅	-0.84%
煤	上期	96.5	本期	96.48	週漲跌幅	-0.02%
						
銅	報價	12182	日漲跌	0.00%	週漲跌幅	3.55%
鎳	報價	15638	日漲跌	0.00%	週漲跌幅	8.22%
						
北美長纖紙漿	上期	705	本期	705	漲跌幅	0.00%
						
金融保險	指數	2409.01	週漲跌幅	0.40%	月漲跌幅	7.47%
加權指數	指數	28556.02	週漲跌幅	4.18%	月漲跌幅	4.18%
美10年債殖利率	指數	4.14	週漲跌幅	0.49%	月漲跌幅	3.50%
						
布蘭特原油	上期	62.1	本期	60.61	週漲跌幅	-2.40%
乙烯	上期	752	本期	752	週漲跌幅	0.00%
						

免責宣言

本研究報告之內容取材自據信為可靠之資料來源，但概不以明示或默示的方式，對資料之準確性、完整性及正確性做出任何陳述或保證。對於報告載述意見進行更改與撤回並不另行通知。

本研究報告所載之投資資訊，僅提供客戶作為一般投資參考，並非針對特定對象提供專屬之投資建議。文中所載資訊或任何意見不構成任何買賣有價證券、衍生性金融商品及其他投資標的之邀約、宣傳或引誘等事項。對於本投資報告所討論或建議之任何投資標的，或文中所討論或建議之投資策略，投資人應就其是否適合本身財務狀況與投資條件，進一步諮詢財務顧問的意見。

本研究報告並非(且不應解釋為)在任何司法管轄區內，任何非依法從事證券、期貨經紀或交易人士或公司，為該管轄區內從事證券、期貨經紀或交易之游說。

本研究報告內容屬統一期貨投顧之著作權，嚴禁抄襲與仿造。

服務據點

統一期貨台北總公司 【110年金管期總字第002號】
 客服電話：(02) 2748-8338 / 地址：10570 臺北市東興路8號B1-1

統一期貨台中分公司 【102年金管期分字第012號】
 客服電話：(04) 2202-5006 / 地址：40457 台中市進化北路369號5樓

統一期貨台南分公司 【100年金管期分字第002號】
 客服電話：(06) 208-2088 / 地址：70456 台南市開元路280號6樓

統一期貨高雄分公司 【104年金管期分字第005號】
 客服電話：(07) 222-2788 / 地址：80054 高雄市中正三路55號13-1樓