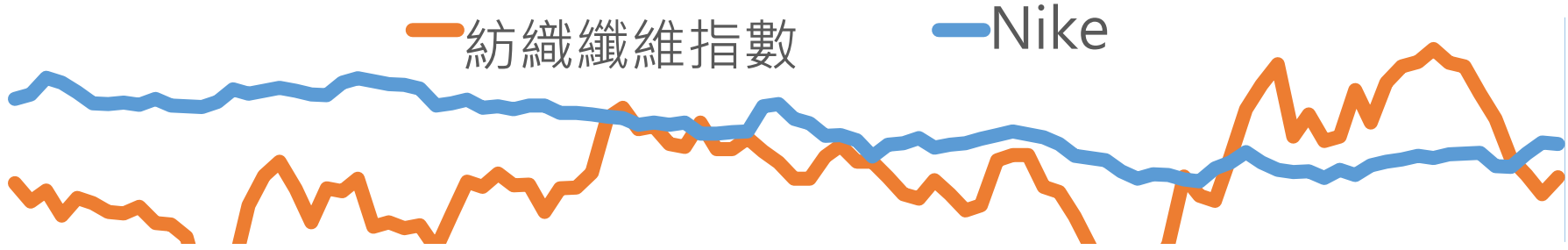
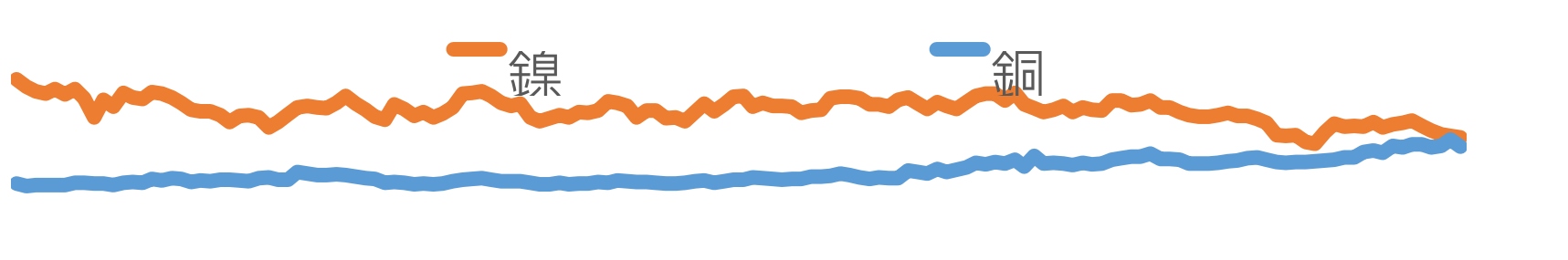
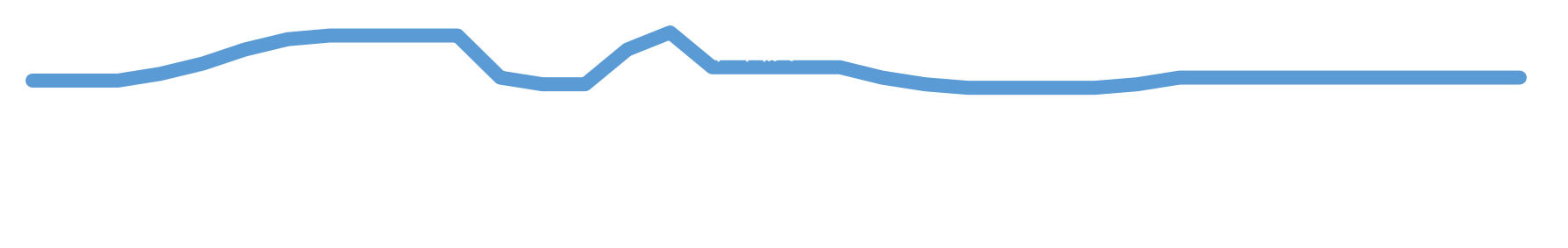
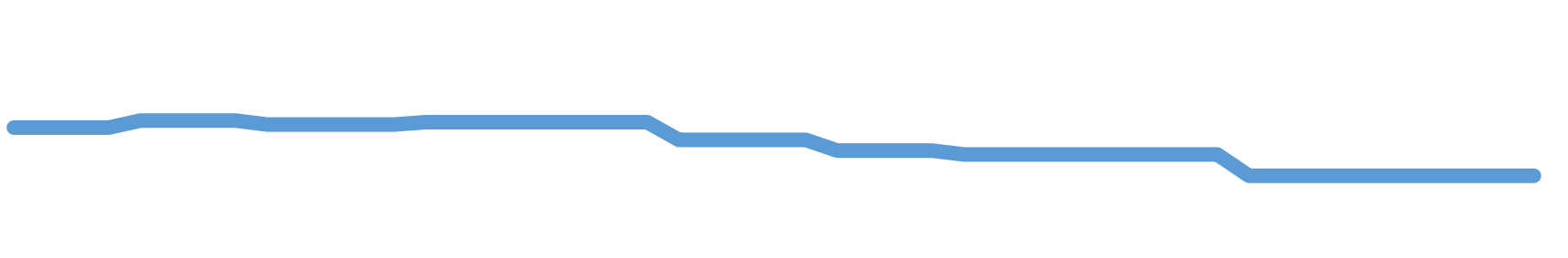
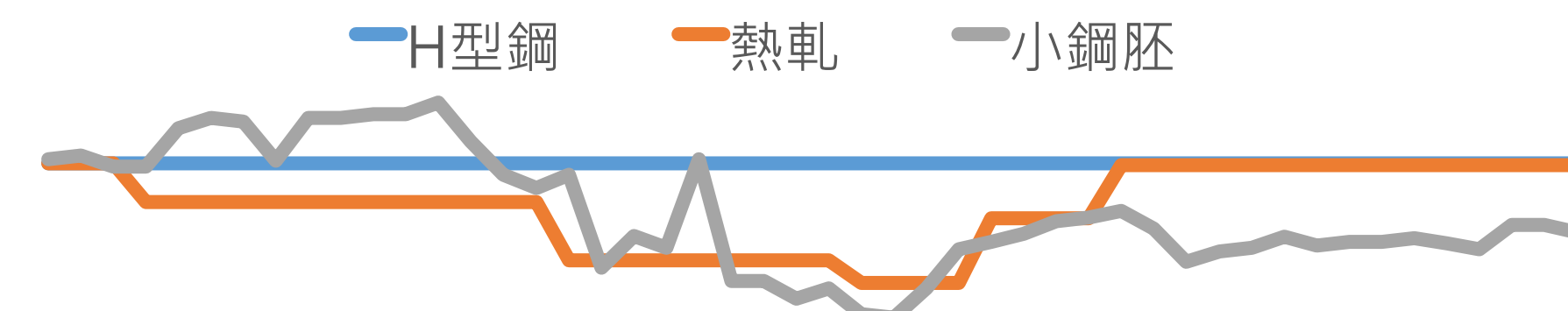
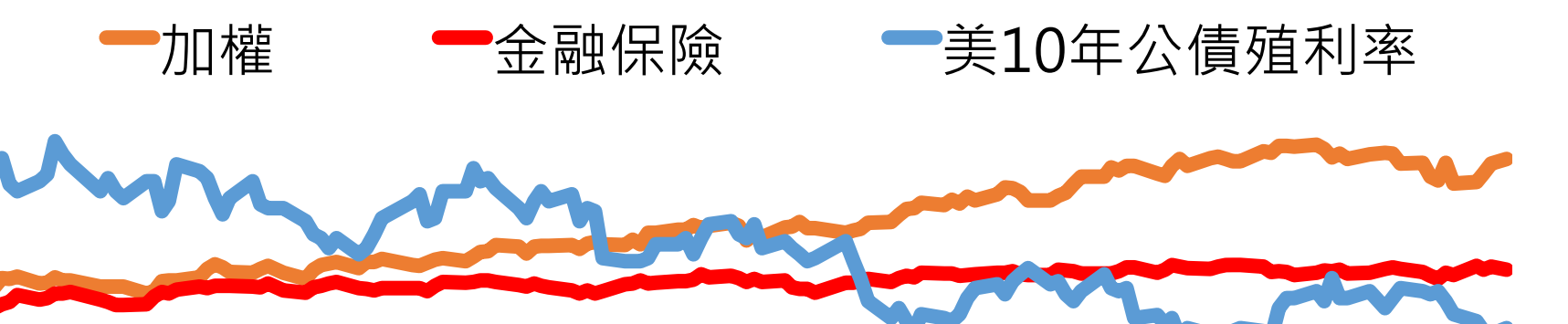
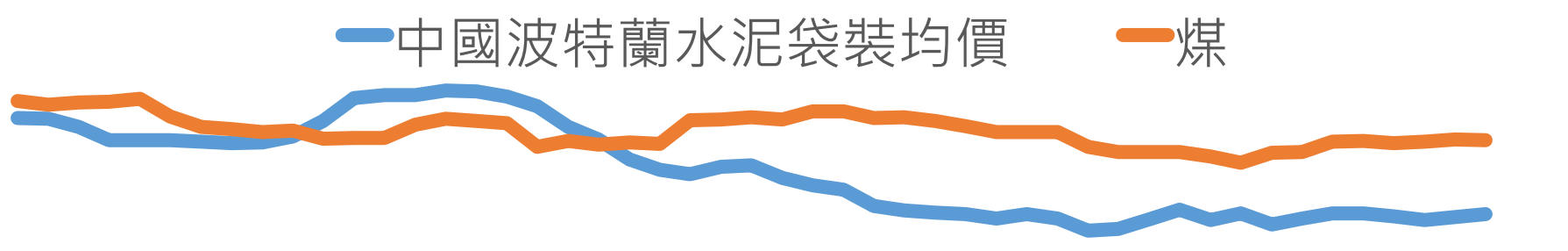







NIKE	價格	日漲跌	週漲跌幅	銅	報價	日漲跌	週漲跌幅
	67.47	-0.40%	2.44%		11536	-3.04%	-0.93%
紡織纖維指數	指數	日漲跌	週漲跌幅	鎳	報價	日漲跌	週漲跌幅
	511.50	0.58%	-2.84%		14401	-0.27%	-2.36%
							
面板價格	前期	本期	漲跌幅	北美長纖紙漿	上期	本期	漲跌幅
	35.8	35.8	0.00%		705	705	0.00%
							
H型鋼	上期	本期	週漲跌幅	金融保險	指數	週漲跌幅	月漲跌幅
	37	37	0.00%		2335.22	2.03%	4.27%
熱軋	上期	本期	週漲跌幅	加權指數	指數	週漲跌幅	月漲跌幅
	4754	4754	0.00%		28198.02	1.06%	1.06%
小鋼胚	上期	本期	週漲跌幅	美10年債殖利率	指數	週漲跌幅	月漲跌幅
	14010	13923	-0.62%		4.19	1.21%	1.95%
							
水泥均價	上期	本期	週漲跌幅	布蘭特原油	上期	本期	週漲跌幅
	289.55	290.82	0.44%		62.51	61.12	-2.22%
煤	上期	本期	週漲跌幅	乙烯	上期	本期	週漲跌幅
	97.05	96.75	-0.31%		752	752	0.00%
							

免責宣言	服務據點
------	------

本研究報告之內容取材自據信為可靠之資料來源，但概不以明示或默示的方式，對資料之準確性、完整性及正確性做出任何陳述或保證。對於報告載述意見進行更改與撤回並不另行通知。

本研究報告所載之投資資訊，僅提供客戶作為一般投資參考，並非針對特定對象提供專屬之投資建議。文中所載資訊或任何意見不構成任何買賣有價證券、衍生性金融商品及其他投資標的之邀約、宣傳或引誘等事項。對於本投資報告所討論或建議之任何投資標的，或文中所討論或建議之投資策略，投資人應就其是否適合本身財務狀況與投資條件，進一步諮詢財務顧問的意見。

本研究報告並非(且不應解釋為)在任何司法管轄區內，任何非依法從事證券、期貨經紀或交易人士或公司，為該管轄區內從事證券、期貨經紀或交易之游說。

本研究報告內容屬統一期貨投顧之著作權，嚴禁抄襲與仿造。

統一期貨台北總公司 【114年金管期總字第008號】  
 客服電話：(02) 2748-8338 / 地址：10570 臺北市東興路8號B1-1

統一期貨台中分公司 【102年金管期分字第012號】  
 客服電話：(04) 2202-5006 / 地址：40457台中市進化北路369號5樓

統一期貨台南分公司 【100年金管期分字第002號】  
 客服電話：(06) 208-2088 / 地址：70456台南市開元路280號6樓

統一期貨高雄分公司 【104年金管期分字第005號】  
 客服電話：(07) 222-2788 / 地址：80054高雄市中正三路55號13-1樓