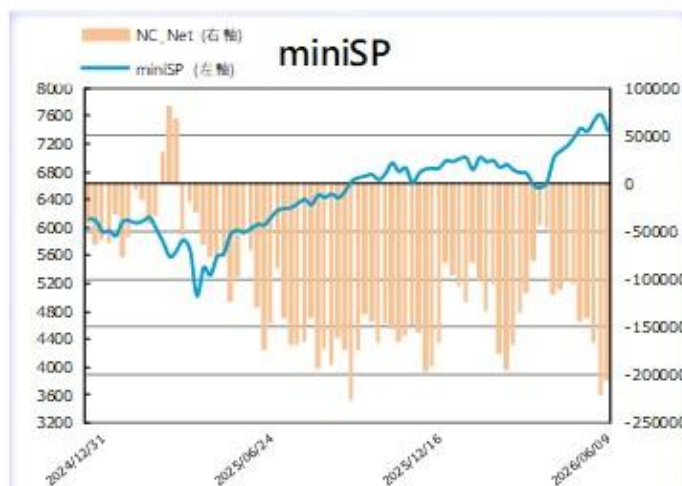


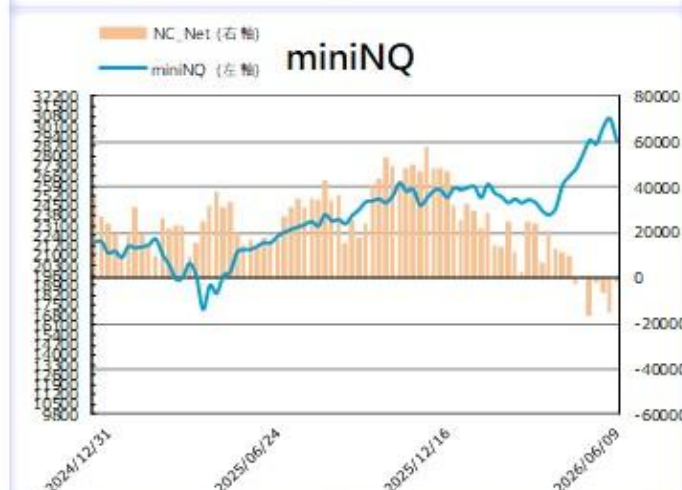
指數期貨

2026/6/9

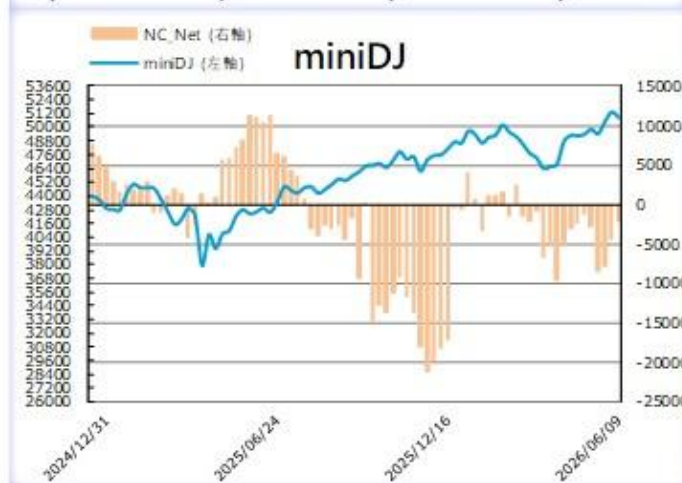
當週留倉	mini SP	mini NQ	mini DJ
NC投機者淨部位	-205,644 ↑	-1,349 ↑	-2,019 ↑
LM槓桿基金淨部位	-451,586 ↑	-34,306 ↑	-7,646 ↑



NC / LM	當週留倉	變化
總OI	2,203,164	53,933
NC多部位	267,483	-1,919
NC空部位	473,127	-17,043
NC淨部位	-205,644	15,124
LM多部位	168,247	8,609
LM空部位	619,833	-40,537
LM淨部位	-451,586	49,146



NC / LM	當週留倉	變化
總OI	305,568	-9,404
NC多部位	91,241	4,049
NC空部位	92,590	-9,551
NC淨部位	-1,349	13,600
LM多部位	68,287	11,131
LM空部位	102,593	-8,213
LM淨部位	-34,306	19,344



NC / LM	當週留倉	變化
總OI	79,613	-2,147
NC多部位	12,308	-641
NC空部位	14,327	-3,079
NC淨部位	-2,019	2,438
LM多部位	11,160	1,559
LM空部位	18,806	-2,539
LM淨部位	-7,646	4,098

註：橘底，指創52週以來新高；線底，指創52週以來新低。

本研究報告內容及數據僅供參考，不做任何獲利保證，未經授權請勿轉載。

利率期貨

2026/6/9

當週留倉	T-Bond		T-Note	
NC 投機者淨部位	-163,305	↓	-863,807	↓
MM 管理資金淨部位	-281,933	↓	-1,979,511	↓



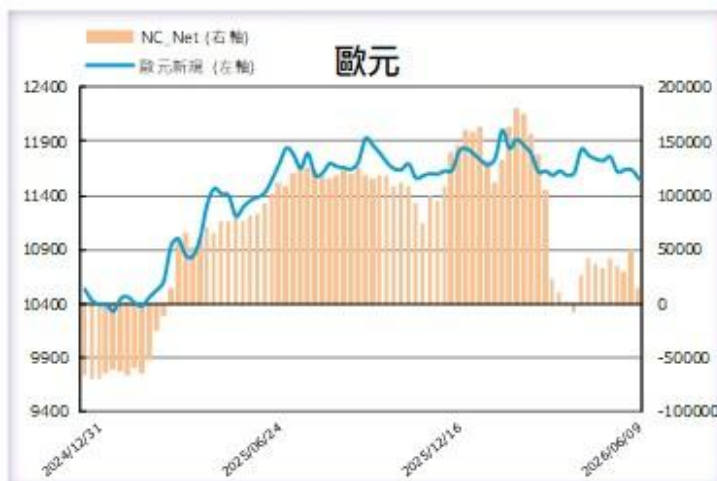
註：橘底，指創52週以來新高；綠底，指創52週以來新低。

本研究報告內容及數據僅供參考，不做任何獲利保證，未經授權請勿轉載。

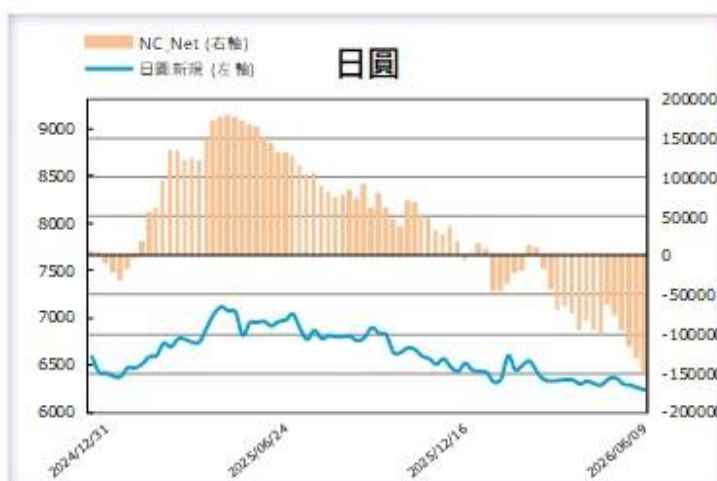
外匯期貨一

2026/6/9

當週留倉	歐元		日圓		英鎊	
NC投機者淨部位	13,932	↓	-145,818	↓	-64,213	↓
LM槓桿基金淨部位	-17,388	↓	-99,844	↓	22,312	↓



NC / LM	當週留倉	變化
總OI	871,507	29,083
NC多部位	219,564	-15,878
NC空部位	205,632	19,056
NC淨部位	13,932	-34,934
LM多部位	91,856	-17,727
LM空部位	109,244	11,688
LM淨部位	-17,388	-29,415



NC / LM	當週留倉	變化
總OI	505,075	-480
NC多部位	121,520	6,671
NC空部位	267,338	22,922
NC淨部位	-145,818	-16,251
LM多部位	91,168	2,523
LM空部位	191,012	14,304
LM淨部位	-99,844	-11,781



NC / LM	當週留倉	變化
總OI	291,371	20,224
NC多部位	45,743	-7,944
NC空部位	109,956	4,051
NC淨部位	-64,213	-11,995
LM多部位	58,647	244
LM空部位	36,335	5,285
LM淨部位	22,312	-5,041

註：橘底，指創52週以來新高；綠底，指創52週以來新低。

本研究報告內容及數據僅供參考，不做任何獲利保證，未經授權請勿轉載。

外匯期貨二

2026/6/9

當週留倉	加幣		澳幣		美元指數	
NC投機者淨部位	-119,999	↓	18,160	↓	1,384	↓
LM槓桿基金淨部位	-58,623	↓	42,292	↓	-13,656	↓



NC / LM	當週留倉	變化
總OI	383,773	77,904
NC多部位	37,944	221
NC空部位	157,943	26,109
NC淨部位	-119,999	-25,888
LM多部位	29,832	-4,709
LM空部位	88,455	9,313
LM淨部位	-58,623	-14,022



NC / LM	當週留倉	變化
總OI	314,177	8,786
NC多部位	92,995	-12,181
NC空部位	74,835	11,471
NC淨部位	18,160	-23,652
LM多部位	71,653	-15,209
LM空部位	29,361	1,299
LM淨部位	42,292	-16,508



NC / LM	當週留倉	變化
總OI	50,285	7,195
NC多部位	27,908	3,324
NC空部位	26,524	5,698
NC淨部位	1,384	-2,374
LM多部位	15,886	2,159
LM空部位	29,542	4,703
LM淨部位	-13,656	-2,544

註：橘底，指創52週以來新高；綠底，指創52週以來新低。

本研究報告內容及數據僅供參考，不做任何獲利保證，未經授權請勿轉載。

外匯期貨三

2026/6/9

當週留倉	瑞郎	美元指數
NC投機者淨部位	-36,665 ↓	1,384 ↓
LM槓桿基金淨部位	-10,785 ↓	-13,656 ↓



NC / LM	當週留倉	變化
總OI	115,412	3,980
NC多部位	7,335	1,090
NC空部位	44,000	4,848
NC淨部位	-36,665	-3,758
LM多部位	6,830	1,228
LM空部位	17,615	2,062
LM淨部位	-10,785	-838



NC / LM	當週留倉	變化
總OI	50,285	7,195
NC多部位	27,908	3,324
NC空部位	26,524	5,698
NC淨部位	1,384	-2,374
LM多部位	15,888	2,159
LM空部位	29,542	4,703
LM淨部位	-13,656	-2,544

註：橘底，指創52週以來新高；綠底，指創52週以來新低。

本研究報告內容及數據僅供參考，不做任何獲利保證，未經授權請勿轉載。

農產品期貨

2026/6/9

當週留倉	玉米	黃豆	小麥
NC投機者淨部位	103,559 ↓	150,463 ↓	-57,853 ↓
MM管理資金淨部位	-1,306 ↓	97,859 ↓	-77,593 ↓



NC / MM	當週留倉	變化
總OI	1,911,454	36,518
NC多部位	477,576	13,606
NC空部位	374,017	109,989
NC淨部位	103,559	-96,383
MM多部位	294,932	-18,199
MM空部位	296,238	103,243
MM淨部位	-1,306	-121,442



NC / MM	當週留倉	變化
總OI	1,016,125	-38,757
NC多部位	267,406	-19,388
NC空部位	116,943	17,933
NC淨部位	150,463	-37,321
MM多部位	179,591	-39,006
MM空部位	81,732	18,915
MM淨部位	97,859	-57,921



NC / MM	當週留倉	變化
總OI	454,377	-27,955
NC多部位	115,711	-8,839
NC空部位	173,564	8,252
NC淨部位	-57,853	-17,091
MM多部位	65,103	-14,968
MM空部位	142,696	7,985
MM淨部位	-77,593	-22,953

註：橘底，指創52週以來新高；綠底，指創52週以來新低。

本研究報告內容及數據僅供參考，不做任何獲利保證，未經授權請勿轉載。

能源與貴金屬期貨

2026/6/9

當週留倉	輕原油		黃金	
NC 投機者淨部位	130,301	↓	173,837	↓
MM 管理資金淨部位	94,725	↑	105,863	↓



NC / MM	當週留倉	變化
總OI	2,006,635	-18,545
NC多部位	360,524	-22,786
NC空部位	230,223	2,787
NC淨部位	130,301	-25,573
MM多部位	213,483	-5,304
MM空部位	118,758	-9,264
MM淨部位	94,725	3,960



NC / MM	當週留倉	變化
總OI	332,709	6,657
NC多部位	207,984	1,888
NC空部位	34,147	4,071
NC淨部位	173,837	-2,183
MM多部位	126,280	-3,087
MM空部位	20,417	3,229
MM淨部位	105,863	-6,316

註：橘底，指創52週以來新高；綠底，指創52週以來新低。

本研究報告內容及數據僅供參考，不做任何獲利保證，未經授權請勿轉載。

欄位說明：

- NC 為 Non-Commerical 簡寫，指投機部位。
- LM 為 Leveraged Funds 簡寫，指槓桿基金。
- MM 指 Money Manager 簡寫，指管理資金。

附錄

免責宣言

本研究報告之內容取材自據信為可靠之資料來源，但概不以明示或默示的方式，對資料之準確性、完整性及正確性做出任何陳述或保證。對於報告載述意見進行更改與撤回並不另行通知。

本研究報告所載之投資資訊，僅提供客戶作為一般投資參考，並非針對特定對象提供專屬之投資建議。文中所載資訊或任何意見不構成任何買賣有價證券、衍生性金融商品及其他投資標的之邀約、宣傳或引誘等事項。對於本投資報告所討論或建議之任何投資標的，或文中所討論或建議之投資策略，投資人應就其是否適合本身財務狀況與投資條件，進一步諮詢財務顧問的意見。

本研究報告並非(且不應解釋為)在任何司法管轄區內，任何非依法從事證券、期貨經紀或交易人士或公司，為該管轄區內從事證券、期貨經紀或交易之游說。

本研究報告內容屬統一期貨投顧之著作權，嚴禁抄襲與仿造。

服務據點

統一期貨台北總公司【110年金管期總字第002號】
客服電話：(02) 2748-8338 / 地址：10570 臺北市東興路8號B1-1

統一期貨台中分公司【102年金管期分字第012號】
客服電話：(04) 2202-5006 / 地址：40457台中市進化北路369號5樓

統一期貨台南分公司【100年金管期分字第002號】
客服電話：(06) 208-2088 / 地址：70456台南市開元路280號6樓

統一期貨高雄分公司【104年金管期分字第005號】
客服電話：(07) 222-2788 / 地址：80054高雄市中正三路55號13-1樓



統一期貨 PRESIDENT FUTURES CO., LTD.

手機智慧單

停損 停利

一機在手，停損停利皆可守



MULTICHARTS

程式交易教學網

MultiCharts安裝設定教學、PowerLanguage語法整套教學
策略指標範例程式碼、程式交易專題討論

自己的策略自己寫

統一期貨 PRESIDENT FUTURES CO., LTD. MULTICHARTS



統一期貨官方帳號請搜尋

LINE@ : @bbu3616b

FB : <http://smarturl.it/pfcfacebook>

YT : <http://smarturl.it/pfcyoutube>

IG : <http://smarturl.it/pfcinstagram>

