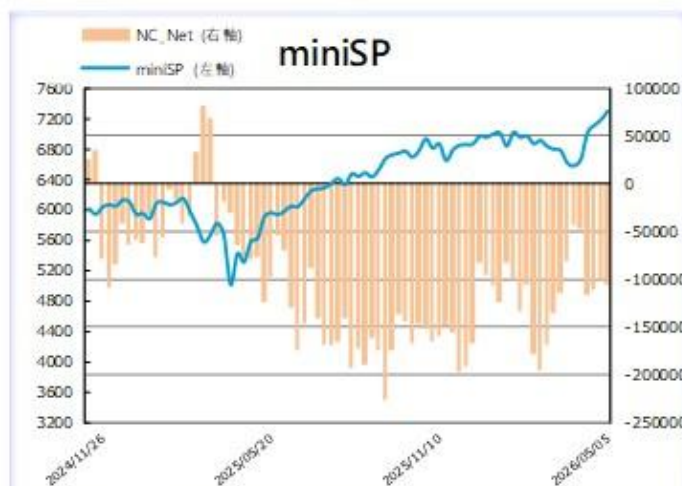


指數期貨

2026/5/5

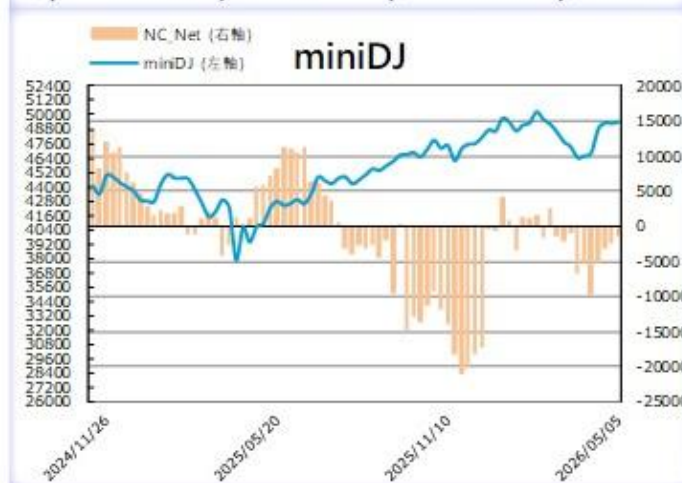
當週留倉	mini SP	mini NQ	mini DJ
NC投機者淨部位	-103,885 ↓	1,221 ↑	-1,174 ↑
LM槓桿基金淨部位	-405,875 ↑	-36,100 ↓	-14,697 ↓



NC / LM	當週留倉	變化
總OI	1,987,685	27,752
NC多部位	256,838	12,542
NC空部位	360,723	14,987
NC淨部位	-103,885	-2,445
LM多部位	140,585	20,077
LM空部位	546,460	18,462
LM淨部位	-405,875	1,615



NC / LM	當週留倉	變化
總OI	287,657	11,694
NC多部位	81,707	4,220
NC空部位	80,486	677
NC淨部位	1,221	3,543
LM多部位	51,944	6,527
LM空部位	88,044	6,677
LM淨部位	-36,100	-150



NC / LM	當週留倉	變化
總OI	78,430	3,556
NC多部位	11,858	1,439
NC空部位	13,032	323
NC淨部位	-1,174	1,116
LM多部位	8,819	1,406
LM空部位	23,516	3,844
LM淨部位	-14,697	-2,438

註：橘底，指創52週以來新高；線底，指創52週以來新低。

本研究報告內容及數據僅供參考，不做任何獲利保證，未經授權請勿轉載。

利率期貨

2026/5/5

當週留倉	T-Bond		T-Note	
NC投機者淨部位	-172,942	↓	-815,269	↑
MM管理資金淨部位	-285,473	↓	-2,003,848	↑



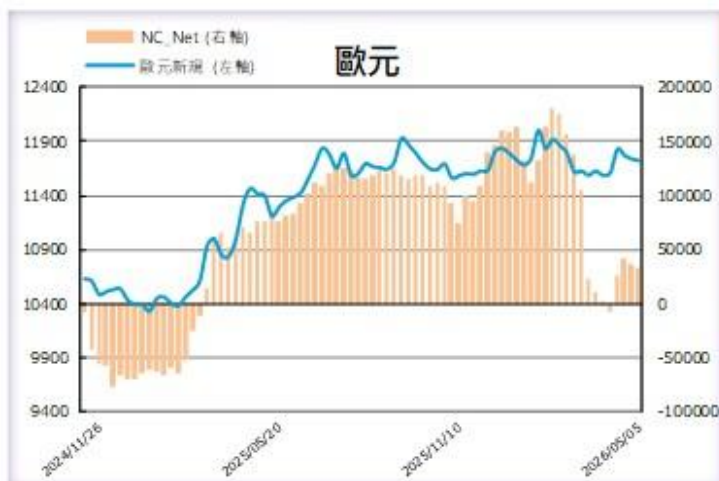
註：橘底，指創52週以來新高；綠底，指創52週以來新低。

本研究報告內容及數據僅供參考，不做任何獲利保證，未經授權請勿轉載。

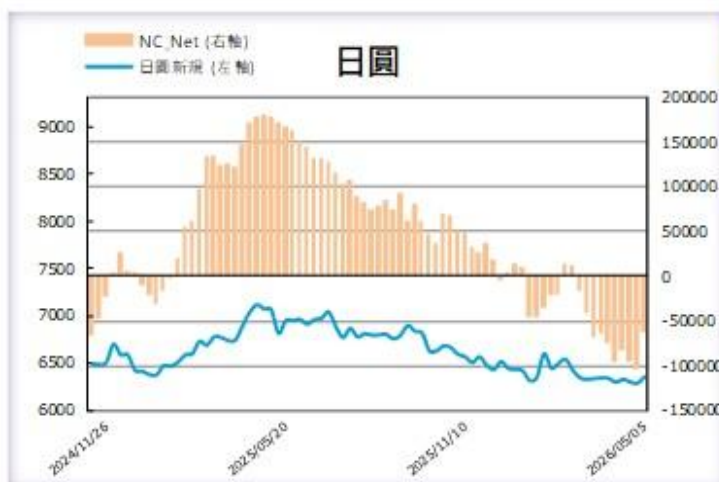
外匯期貨一

2026/5/5

當週留倉	歐元		日圓		英鎊	
NC投機者淨部位	32,202	↓	-61,738	↑	-63,908	↓
LM槓桿基金淨部位	11,846	↑	-52,897	↑	26,049	↓



NC / LM	當週留倉	變化
總OI	815,942	14,512
NC多部位	217,474	383
NC空部位	185,272	3,893
NC淨部位	32,202	-3,510
LM多部位	110,859	-998
LM空部位	99,013	-1,250
LM淨部位	11,846	252



NC / LM	當週留倉	變化
總OI	354,005	-18,775
NC多部位	109,035	2,505
NC空部位	170,773	-37,816
NC淨部位	-61,738	40,321
LM多部位	86,085	4,285
LM空部位	138,982	-18,620
LM淨部位	-52,897	22,905



NC / LM	當週留倉	變化
總OI	276,143	12,508
NC多部位	62,573	2,996
NC空部位	126,481	6,265
NC淨部位	-63,908	-3,269
LM多部位	63,113	4,624
LM空部位	37,064	7,457
LM淨部位	26,049	-2,833

註：橘底，指創52週以來新高；綠底，指創52週以來新低。

本研究報告內容及數據僅供參考，不做任何獲利保證，未經授權請勿轉載。

外匯期貨二

2026/5/5

當週留倉	加幣		澳幣		美元指數	
NC投機者淨部位	-14,659	↑	78,674	↑	693	↓
LM槓桿基金淨部位	-47,758	↑	56,600	↑	-5,805	↓



NC / LM	當週留倉	變化
總OI	243,793	-8,886
NC多部位	73,650	7,133
NC空部位	88,309	-16,684
NC淨部位	-14,659	23,817
LM多部位	25,741	502
LM空部位	73,499	-5,568
LM淨部位	-47,758	6,070



NC / LM	當週留倉	變化
總OI	279,532	2,162
NC多部位	143,214	6,305
NC空部位	64,540	-500
NC淨部位	78,674	6,805
LM多部位	82,075	8,267
LM空部位	25,475	-478
LM淨部位	56,600	8,745



NC / LM	當週留倉	變化
總OI	32,496	1,885
NC多部位	17,048	-132
NC空部位	16,355	3,683
NC淨部位	693	-3,815
LM多部位	7,407	-1,375
LM空部位	13,212	1,269
LM淨部位	-5,805	-2,644

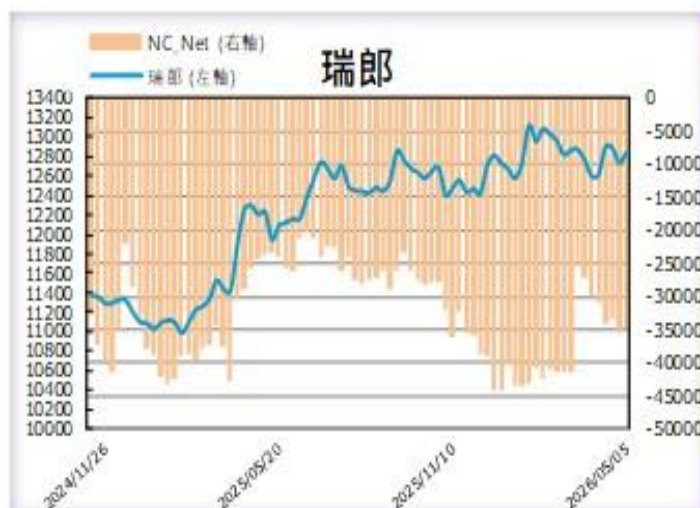
註：橘底，指創52週以來新高；綠底，指創52週以來新低。

本研究報告內容及數據僅供參考，不做任何獲利保證，未經授權請勿轉載。

外匯期貨三

2026/5/5

當週留倉	瑞郎	美元指數
NC投機者淨部位	-34,521 ↑	693 ↓
LM槓桿基金淨部位	-6,634 ↓	-5,805 ↓



NC / LM	當週留倉	變化
總OI	94,468	357
NC多部位	7,145	786
NC空部位	41,666	86
NC淨部位	-34,521	700
LM多部位	6,389	-718
LM空部位	13,023	742
LM淨部位	-6,634	-1,460



NC / LM	當週留倉	變化
總OI	32,496	1,885
NC多部位	17,048	-132
NC空部位	16,355	3,683
NC淨部位	693	-3,815
LM多部位	7,407	-1,375
LM空部位	13,212	1,269
LM淨部位	-5,805	-2,644

註：橘底，指創52週以來新高；綠底，指創52週以來新低。

本研究報告內容及數據僅供參考，不做任何獲利保證，未經授權請勿轉載。

農產品期貨

2026/5/5

當週留倉	玉米		黃豆		小麥	
NC投機者淨部位	433,384	↑	232,198	↑	-16,668	↓
MM管理資金淨部位	344,641	↑	213,514	↑	-9,033	↓



NC / MM	當週留倉	變化
總OI	1,911,273	108,854
NC多部位	601,877	72,596
NC空部位	168,493	-20,048
NC淨部位	433,384	92,644
MM多部位	440,048	59,479
MM空部位	95,407	-19,590
MM淨部位	344,641	79,069



NC / MM	當週留倉	變化
總OI	975,385	67,844
NC多部位	303,880	44,662
NC空部位	71,682	6,403
NC淨部位	232,198	38,259
MM多部位	247,320	42,115
MM空部位	33,806	5,511
MM淨部位	213,514	36,604



NC / MM	當週留倉	變化
總OI	433,831	10,260
NC多部位	128,830	-3,506
NC空部位	145,498	14,028
NC淨部位	-16,668	-17,534
MM多部位	98,031	-6,955
MM空部位	107,064	13,803
MM淨部位	-9,033	-20,758

註：橘底，指創52週以來新高；綠底，指創52週以來新低。

本研究報告內容及數據僅供參考，不做任何獲利保證，未經授權請勿轉載。

能源與貴金屬期貨

2026/5/5

當週留倉	輕原油	黃金
NC投機者 淨部位	178,786 ↓	163,303 ↑
MM管理資金 淨部位	70,791 ↓	94,254 ↑



NC / MM	當週留倉	變化
總OI	2,067,827	50,789
NC多部位	381,542	-9,141
NC空部位	202,756	3,984
NC淨部位	178,786	-13,125
MM多部位	185,755	-7,574
MM空部位	114,964	1,966
MM淨部位	70,791	-9,540



NC / MM	當週留倉	變化
總OI	367,932	-1,598
NC多部位	211,814	-4
NC空部位	48,511	-3,736
NC淨部位	163,303	3,732
MM多部位	123,353	1,096
MM空部位	29,099	-3,406
MM淨部位	94,254	4,502

註：橘底，指創52週以來新高；綠底，指創52週以來新低。

本研究報告內容及數據僅供參考，不做任何獲利保證，未經授權請勿轉載。

欄位說明：

- NC 為 Non-Commerical 簡寫，指投機部位。
- LM 為 Leveraged Funds 簡寫，指槓桿基金。
- MM 指 Money Manager 簡寫，指管理資金。

附錄

免責宣言

本研究報告之內容取材自據信為可靠之資料來源，但概不以明示或默示的方式，對資料之準確性、完整性及正確性做出任何陳述或保證。對於報告載述意見進行更改與撤回並不另行通知。

本研究報告所載之投資資訊，僅提供客戶作為一般投資參考，並非針對特定對象提供專屬之投資建議。文中所載資訊或任何意見不構成任何買賣有價證券、衍生性金融商品及其他投資標的之邀約、宣傳或引誘等事項。對於本投資報告所討論或建議之任何投資標的，或文中所討論或建議之投資策略，投資人應就其是否適合本身財務狀況與投資條件，進一步諮詢財務顧問的意見。

本研究報告並非(且不應解釋為)在任何司法管轄區內，任何非依法從事證券、期貨經紀或交易人士或公司，為該管轄區內從事證券、期貨經紀或交易之游說。

本研究報告內容屬統一期貨投顧之著作權，嚴禁抄襲與仿造。

服務據點

統一期貨台北總公司 【110年金管期總字第002號】
客服電話：(02) 2748-8338 / 地址：10570 臺北市東興路8號B1-1

統一期貨台中分公司 【102年金管期分字第012號】
客服電話：(04) 2202-5006 / 地址：40457台中市進化北路369號5樓

統一期貨台南分公司 【100年金管期分字第002號】
客服電話：(06) 208-2088 / 地址：70456台南市開元路280號6樓

統一期貨高雄分公司 【104年金管期分字第005號】
客服電話：(07) 222-2788 / 地址：80054高雄市中正三路55號13-1樓



MULTICHARTS 程式交易教學網

MultiCharts安裝設定教學、PowerLanguage語法整套教學
策略指標範例程式碼、程式交易專題討論

自己的策略自己寫



統一期貨官方帳號請搜尋

LINE@ : @bbu3616b

FB : <http://smarturl.it/pfcfacebook>

YT : <http://smarturl.it/pfcyoutube>

IG : <http://smarturl.it/pfcinstagram>

