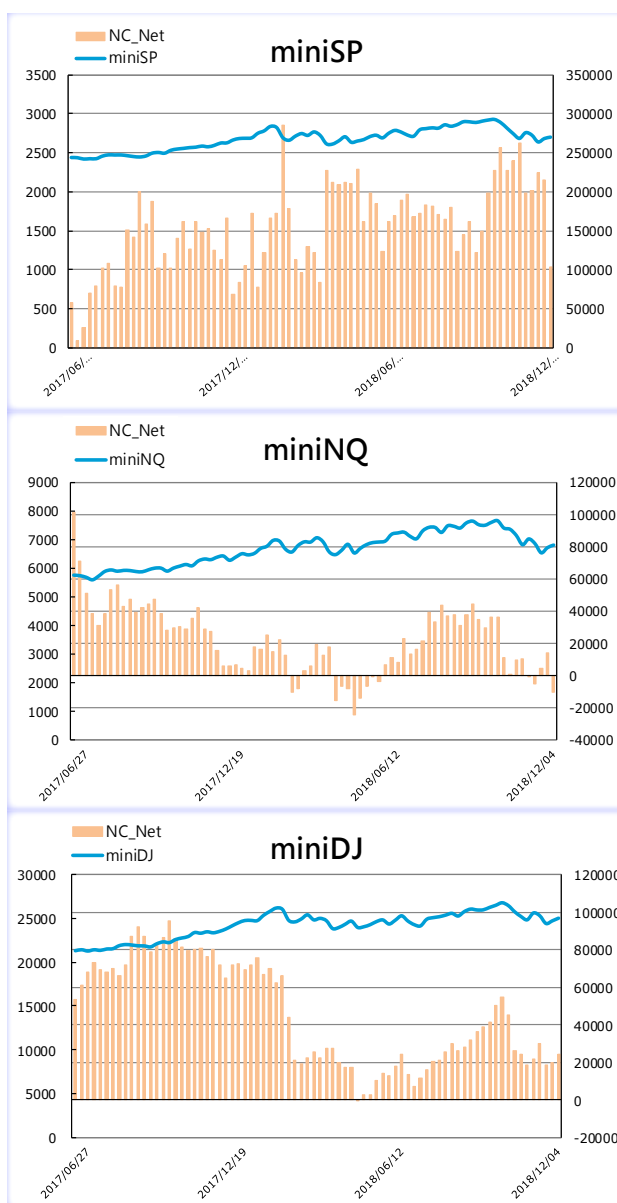


指數期貨

2018/12/4

當週留倉	mini SP	mini NQ	mini DJ
NC投機者淨部位	104,076 ↓	-10,324 ↓	24,311 ↑
LM槓桿基金淨部位	-111,993 ↓	-15,226 ↓	9,802 ↑



NC / LM	當週留倉	變化
總OI	3,072,144	34,483
NC多部位	416,487	-69,529
NC空部位	312,411	41,752
NC淨部位	104,076	-111,281
LM多部位	305,182	-22,892
LM空部位	417,175	40,314
LM淨部位	-111,993	-63,206

NC / LM	當週留倉	變化
總OI	243,099	2,369
NC多部位	40,593	-16,029
NC空部位	50,917	8,022
NC淨部位	-10,324	-24,051
LM多部位	32,653	-15,627
LM空部位	47,879	8,837
LM淨部位	-15,226	-24,464

NC / LM	當週留倉	變化
總OI	77,071	-1,254
NC多部位	30,980	3,694
NC空部位	6,669	-556
NC淨部位	24,311	4,250
LM多部位	18,147	5,429
LM空部位	8,345	1,815
LM淨部位	9,802	3,614

註：橘底，指創52週以來新高；綠底，指創52週以來新低。

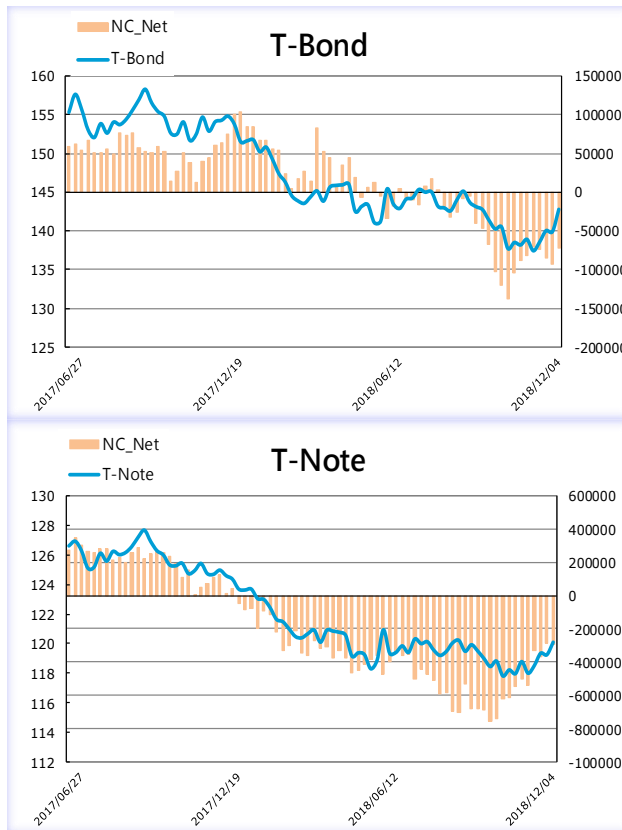
本研究報告內容及數據僅供參考，不做任何獲利保證，未經授權請勿轉載。

# CFTC大額交易者報告

## 利率期貨

2018/12/4

當週留倉	T-Bond		T-Note	
NC投機者淨部位	-72,585	↑	-293,186	↓
MM管理資金淨部位	-31,896	↓	-826,836	↓



NC / MM	當週留倉	變化
總OI	962,016	-183,531
NC多部位	101,877	13,378
NC空部位	174,462	-6,834
NC淨部位	-72,585	20,212
LM多部位	59,409	3,383
LM空部位	91,305	12,069
LM淨部位	-31,896	-8,686

NC / MM	當週留倉	變化
總OI	4,259,897	-60,460
NC多部位	657,199	76,069
NC空部位	950,385	85,032
NC淨部位	-293,186	-8,963
LM多部位	492,049	37,523
LM空部位	1,318,885	44,249
LM淨部位	-826,836	-6,726

註：橘底·指創52週以來新高；綠底·指創52週以來新低。

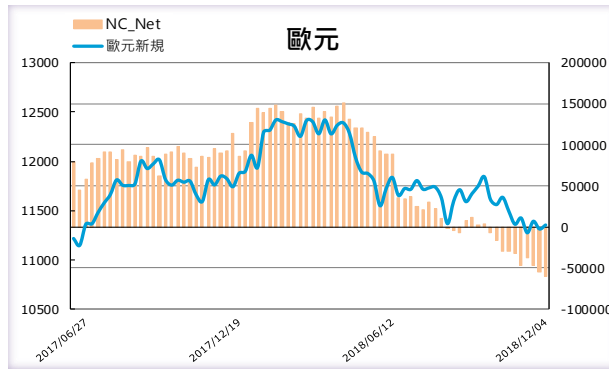
本研究報告內容及數據僅供參考，不做任何獲利保證，未經授權請勿轉載。

# CFTC大額交易者報告

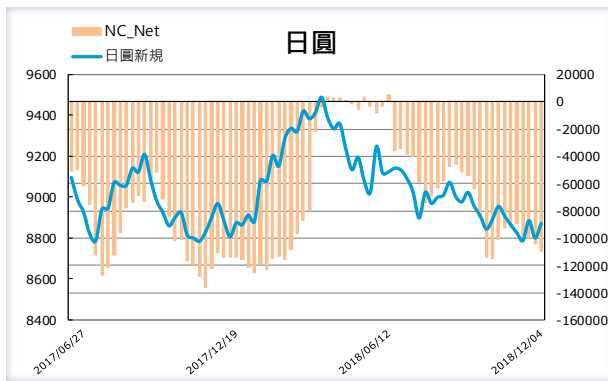
## 外匯期貨一

2018/12/4

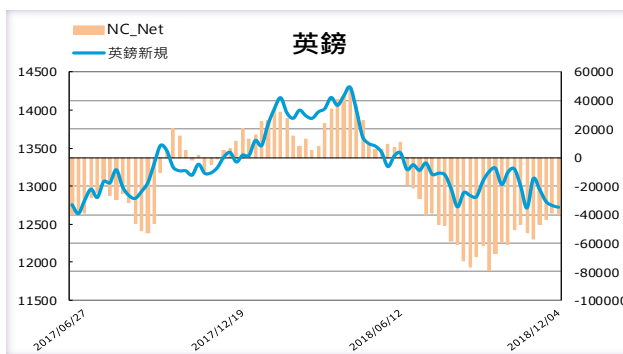
當週留倉	歐元	日圓	英鎊
NC 投機者淨部位	-60,776 ↓	-109,766 ↓	-39,750 ↓
LM 槓桿基金淨部位	-102,079 ↑	-69,301 ↑	2,598 ↓



NC / LM	當週留倉	變化
總OI	545,537	7,083
NC多部位	144,859	-4,860
NC空部位	205,635	845
NC淨部位	-60,776	-5,705
LM多部位	29,362	2,860
LM空部位	131,441	-6,662
LM淨部位	-102,079	9,522



NC / LM	當週留倉	變化
總OI	226,835	-4,876
NC多部位	32,717	-3,100
NC空部位	142,483	2,342
NC淨部位	-109,766	-5,442
LM多部位	34,642	90
LM空部位	103,943	-48
LM淨部位	-69,301	138



NC / LM	當週留倉	變化
總OI	235,704	7,809
NC多部位	43,935	6,005
NC空部位	83,685	6,605
NC淨部位	-39,750	-600
LM多部位	45,698	3,417
LM空部位	43,100	6,731
LM淨部位	2,598	-3,314

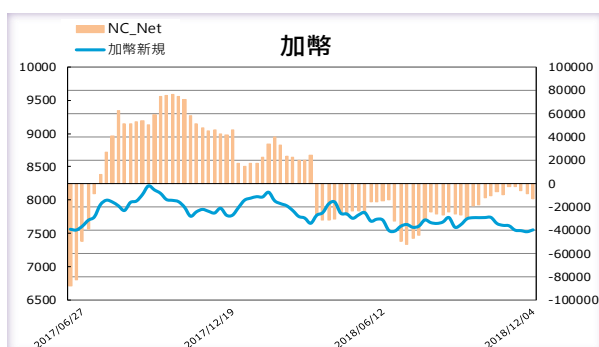
註：橘底，指創52週以來新高；綠底，指創52週以來新低。

本研究報告內容及數據僅供參考，不做任何獲利保證，未經授權請勿轉載。

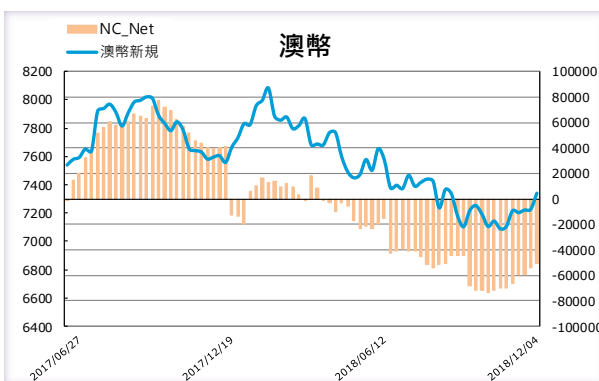
外匯期貨二

2018/12/4

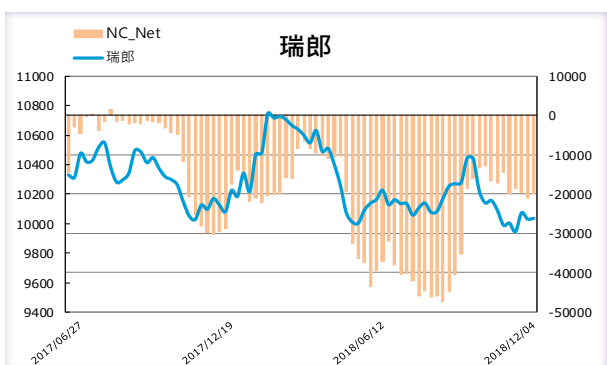
當週留倉	加幣		澳幣		美元指數	
NC投機者淨部位	-12,936	↓	-50,755	↑	38,449	↓
LM槓桿基金淨部位	-14,900	↓	-25,383	↓	16,765	↓



NC / LM	當週留倉	變化
總OI	156,750	11,628
NC多部位	38,736	-2,691
NC空部位	51,672	1,615
NC淨部位	-12,936	-4,306
LM多部位	27,693	-4,051
LM空部位	42,593	-2,252
LM淨部位	-14,900	-1,799



NC / LM	當週留倉	變化
總OI	148,755	11,959
NC多部位	16,743	4,575
NC空部位	67,498	1,427
NC淨部位	-50,755	3,148
LM多部位	19,006	4,840
LM空部位	44,389	9,706
LM淨部位	-25,383	-4,866

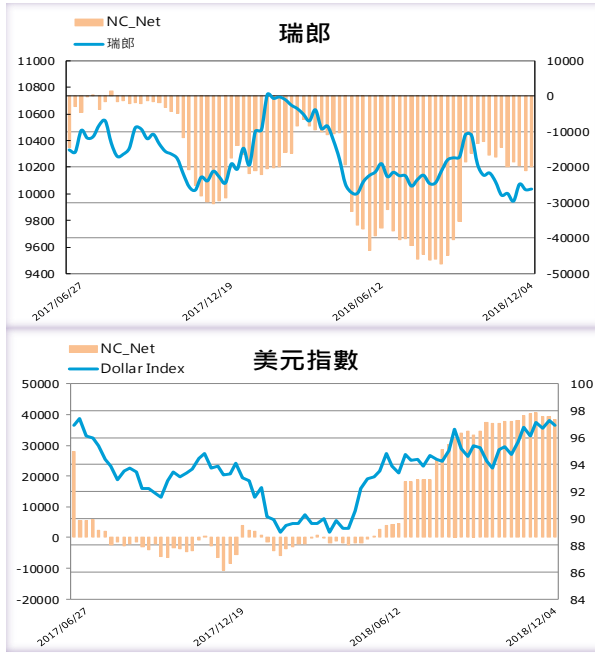


NC / LM	當週留倉	變化
總OI	79,008	35
NC多部位	17,913	1,042
NC空部位	37,708	-231
NC淨部位	-19,795	1,273
LM多部位	20,460	206
LM空部位	29,052	-1,006
LM淨部位	-8,592	1,212

註：橘底，指創52週以來新高；綠底，指創52週以來新低。

本研究報告內容及數據僅供參考，不做任何獲利保證，未經授權請勿轉載。

當週留倉	瑞郎		美元指數	
NC投機者淨部位	-19,795	↑	38,449	↓
LM槓桿基金淨部位	-8,592	↑	16,765	↓



NC / LM	當週留倉	變化
總OI	79,008	35
NC多部位	17,913	1,042
NC空部位	37,708	-231
NC淨部位	-19,795	1,273
LM多部位	20,460	206
LM空部位	29,052	-1,006
LM淨部位	-8,592	1,212

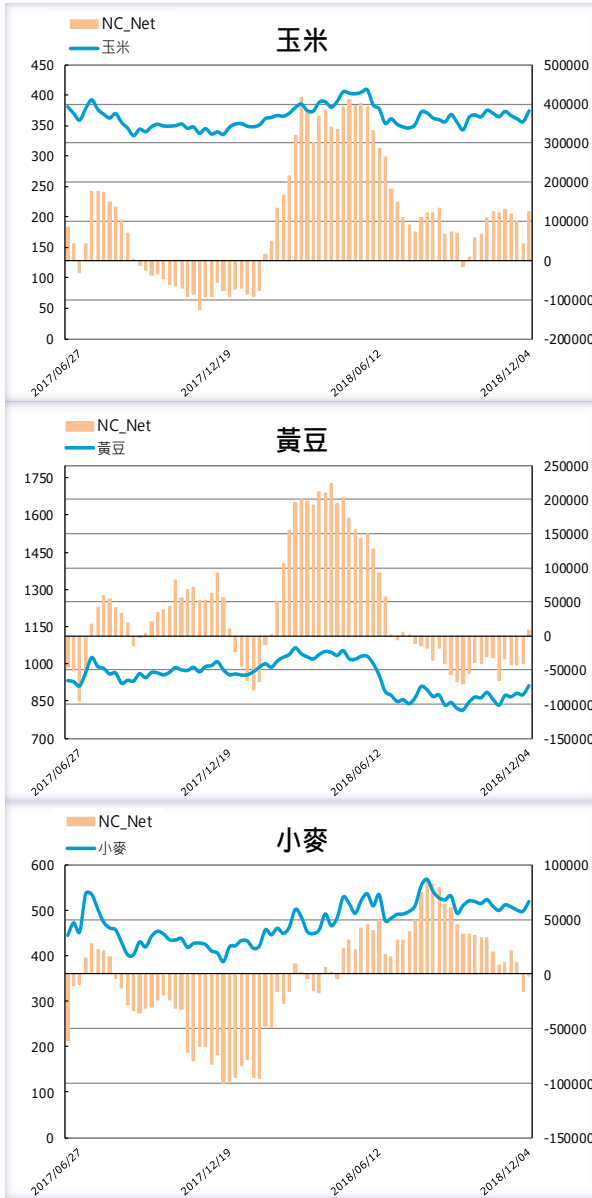
  

NC / LM	當週留倉	變化
總OI	56,729	-334
NC多部位	45,353	-996
NC空部位	6,904	-138
NC淨部位	38,449	-858
LM多部位	21,600	-1,990
LM空部位	4,835	-1,763
LM淨部位	16,765	-227

註：橘底，指創52週以來新高；綠底，指創52週以來新低。

本研究報告內容及數據僅供參考，不做任何獲利保證，未經授權請勿轉載。

當週留倉	玉米		黃豆		小麥	
NC投機者淨部位	123,729	↑	8,951	↑	-2,092	↑
MM管理資金淨部位	39,910	↑	-12,576	↑	-27,025	↑



NC / MM	當週留倉	變化
總OI	1,566,078	-87,347
NC多部位	392,602	56,592
NC空部位	268,873	-25,115
NC淨部位	123,729	81,707
MM多部位	259,022	43,199
MM空部位	219,112	-27,765
MM淨部位	39,910	70,964

NC / MM	當週留倉	變化
總OI	741,450	559
NC多部位	154,886	15,831
NC空部位	145,935	-32,966
NC淨部位	8,951	48,797
MM多部位	88,963	15,722
MM空部位	101,539	-31,005
MM淨部位	-12,576	46,727

NC / MM	當週留倉	變化
總OI	441,686	-15,522
NC多部位	136,227	5,500
NC空部位	138,319	-7,977
NC淨部位	-2,092	13,477
MM多部位	86,488	5,292
MM空部位	113,513	-6,427
MM淨部位	-27,025	11,719

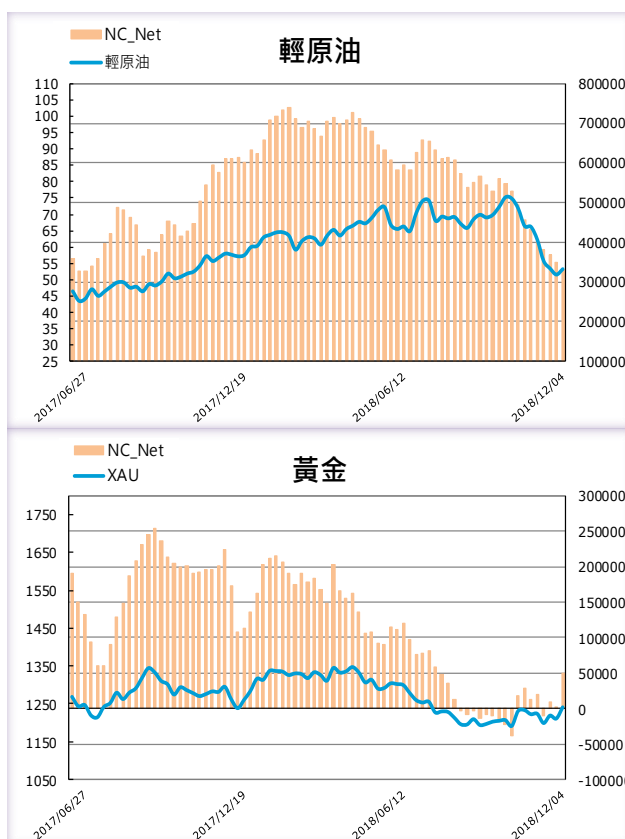
註：橘底，指創52週以來新高；綠底，指創52週以來新低。

本研究報告內容及數據僅供參考，不做任何獲利保證，未經授權請勿轉載。

## 能源與貴金屬期貨

2018/12/4

當週留倉	輕原油	黃金
NC投機者淨部位	330,146 ↓	49,001 ↑
MM管理資金淨部位	103,980 ↓	-9,787 ↑



NC / MM	當週留倉	變化
總OI	2,048,735	28,643
NC多部位	505,292	-6,387
NC空部位	175,146	11,588
NC淨部位	330,146	-17,975
MM多部位	210,034	-12,375
MM空部位	106,054	12,089
MM淨部位	103,980	-24,464

NC / MM	當週留倉	變化
總OI	399,919	-42,882
NC多部位	173,019	16,240
NC空部位	124,018	-30,890
NC淨部位	49,001	47,130
MM多部位	99,414	19,422
MM空部位	109,201	-29,181
MM淨部位	-9,787	48,603

註：橘底，指創52週以來新高；綠底，指創52週以來新低。

本研究報告內容及數據僅供參考，不做任何獲利保證，未經授權請勿轉載。

欄位說明：

NC 為 Non-Commerical 簡寫，指投機部位。

LM 為 Leveraged Funds 簡寫，指槓桿基金。

MM 指 Money Manager 簡寫，指管理資金。