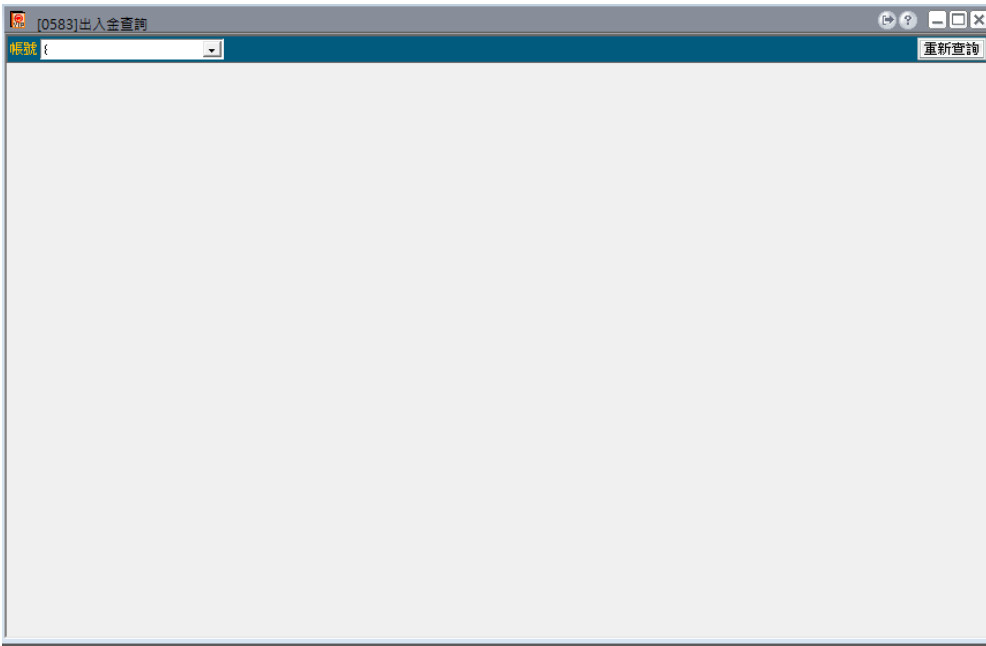


統一期內嵌網頁無正常顯示排除解決方法：

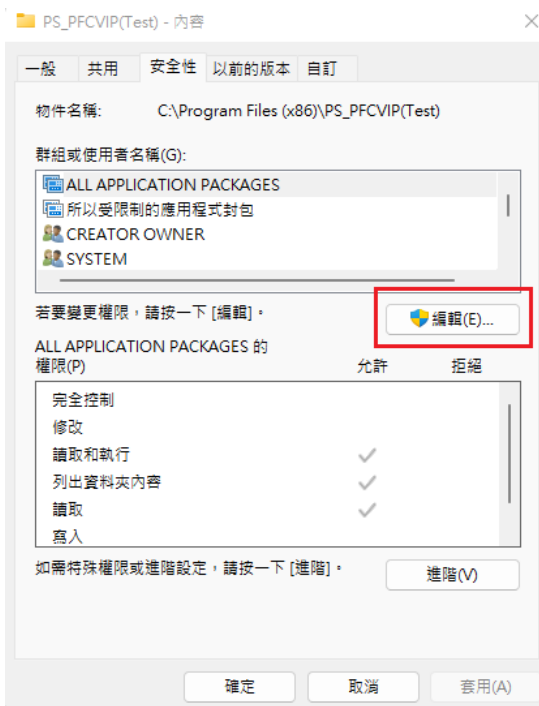
當登入電子平台，內嵌網頁沒有正常顯示資料時(圖一)，此為 windows 設定問題。



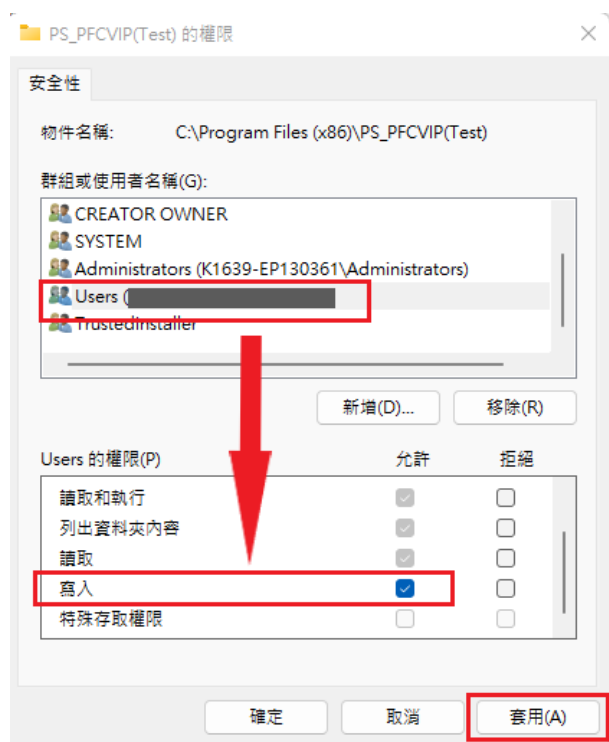
此時可以進入安裝路徑(於執行檔案按右鍵，點選開啟檔案位子)，點選上一頁找到「user 資料夾」，確認是否有「EBWebview」(圖二)，



若無此資料夾，點選「user 資料夾」按右鍵，點選內容->安全性，點選「編輯」(圖三)



找到 user 點選後，同時下方找「寫入」勾選「允許」並套用。(圖四)



重新打開 Map 視窗，即可正常排除(圖五)

